

※ 공공주택특별법시행규칙 제14조 제2항에 의거하여 시·도지사가 영구임대주택 입주자를 선정하므로 입주자 선정에 대한 기준은 시·도지사가 최종 결정함 (☞ 지자체 조례 등에 따름)

## 강원고성 영구임대주택 입주자 모집

'19.9.27일 이후 입주자모집 공고 신청 시 동일유형의 임대주택 예비 입주자로 중복신청이 되지 않으며, 장기임대주택(국민임대, 영구임대, 행복주택) 입주 시 모든 대기자 명부에서 제외 처리되니 신청 시 유의하시기 바랍니다. 세부적인 사항은 아래 공고문 [입주대상자 발표 및 계약 안내]를 참조하시기 바랍니다.

**1. 건설위치 : 강원특별자치도 고성군 거진읍 거탄진로 50-5 영구임대주택 20호**

### 2. 주택형별 공급계획 및 임대조건

#### ■ 형별 공급계획

| 공급<br>형별 | 세대수 | 세대별 계약면적(m <sup>2</sup> ) |          |              |     |         | 모집호수 |          |          |          |         | 해당동     | 구조 및 난방 | 입주<br>예정월 |
|----------|-----|---------------------------|----------|--------------|-----|---------|------|----------|----------|----------|---------|---------|---------|-----------|
|          |     | 전용                        | 주거<br>공용 | 그 밖의<br>공용면적 |     | 합계      | 계    | 주거<br>약자 | 우선<br>공급 | 일반<br>공급 |         |         |         |           |
|          |     |                           |          | 기타<br>공용     | 주차장 |         |      |          |          |          |         |         |         |           |
| 26AB     | 20  | 26.85                     | 15.3119  | 5.7046       | -   | 47.8665 | 20   | 5        | 3        | 12       | 102~103 | 개별가스/벽식 | '24.08  |           |

\* 주택형별 및 공급대상자별(주거약자, 우선공급, 일반공급) 중복신청이 불가하며, 중복신청시 모두 무효처리 됩니다.

#### ■ 임대조건

| 공급형별  | 가군 (생계·의료급여수급자 등) |         |           |              | 나군 (일반 등)  |         |            |              |
|-------|-------------------|---------|-----------|--------------|------------|---------|------------|--------------|
|       | 임대보증금(원)          |         |           | 월 임대료<br>(원) | 임대보증금(원)   |         |            | 월 임대료<br>(원) |
|       | 계                 | 계약금     | 잔금        |              | 계          | 계약금     | 잔금         |              |
| 26.85 | 2,475,000         | 120,000 | 2,355,000 | 49,210       | 19,582,000 | 970,000 | 18,612,000 | 131,660      |

- 「가」군 해당자 : 공공주택 특별법 시행규칙 별표3 제1호 가목~라목에 해당하는 자
  - ① 생계·의료급여 수급자(가목) ② 국가유공자 등으로서 소득 인정액이 생계·의료급여 수급자에 해당하는 자(나목) ③ 위안부 피해자(다목) ④ 지원대상 한부모가족(라목) ⑤ '①~④'이외의 영구임대 입주 가능한 자로서 생계·의료급여 수급자선정 기준의 소득 인정액 이하인 자
- 「나」군 해당자 : 가군 해당자 이외의 영구임대 입주 가능한 자

### 3. 신청자격

입주자 모집공고일(2023. 09. 22.) 현재 고성군거주 성년자인 무주택세대구성원으로서는 아래의 소득, 자산보유 기준, 기타 법에 정한 요건을 충족하고 입주자격제한(불법양도·전대)에 해당하지 않는 자

- 성년자  
신청자는 민법상 성년자(만19세)이어야 합니다. 단, 아래의 경우 세대주인 미성년자도 신청 가능합니다.
  - 미성년자가 본인의 자녀를 부양(동일한 세대별 주민등록표에 자녀가 등재되어야 함)하는 경우
  - 직계존속의 사망, 실종, 행방불명(신고접수증으로 증빙) 등으로 형제자매를 부양(동일한 세대별 주민등록표상에 형제 자매가 등재되어야 함)하는 경우
  - 외국인 부모와 미성년 자녀로 구성된 한부모가족인 경우(단 이 경우 외국인 부모가 대리하여 신청)

#### ■ 무주택세대구성원 (세대에 속하는 사람 전체가 무주택인 세대의 구성원)

(아래 신청자격은 입주자모집공고일부터 입주 시까지 계속 유지하고 있어야 하며, 당첨 후 주택소유 등으로 자격요건 상실시 당첨이 취소되거나 계약이 거절될 수 있습니다.)

※ 단, 세대구성원이 공공주택특별법 시행규칙 제13조2항에 따라 「국민기초생활 보장법 시행령」 제2조2제2항제5호부터 제7호까지의 규정에 해당하는 경우에는 해당 세대구성원에서 제외되며, 신청자 본인이 입증서류를 제출하여야 합니다.

5. 실종선고 절차가 진행 중인 사람
6. 가출 또는 행방불명으로 경찰서 등 행정관청에 신고된 후 1개월이 지났거나 가출 또는 행방불명 사실을 특별자치시장·특별자치도지사·시장·군수·구청장(자치구의 구청장을 말하며, 이하 "시장·군수·구청장"이라 한다)이 확인한 사람
7. 그 밖에 제1항1호에 해당하는 사람과 생계 및 주거를 달리한다고 시장·군수·구청장이 확인한 사람

| <b>무주택</b>            | <p>주택 또는 분양권등을 소유하고 있지 아니할 것</p> <p>* 분양권등 : 주택을 공급받는 자로 선정된 지위 또는 재건축등으로 입주자로 선정된 지위를 의미하며 이러한 지위의 전부 또는 일부를 매매로 취득한 경우도 포함(단 매매가 아닌 상속, 증여 등을 통해 취득한 분양권 등은 제외)</p> <p>※ 분양권·입주권(이하 '분양권등')을 보유한 경우 「주택공급에 관한 규칙」에 따라 주택 소유자로 간주될 수 있으니 본 공고문의 '0. 주택 소유여부 확인 방법 및 판정기준'을 반드시 확인하시기 바랍니다.</p>  |       |    |       |  |            |   |             |  |                  |             |                                      |                  |                  |                                      |                       |         |   |            |   |    |                     |
|-----------------------|--|-------|----|-------|--|------------|---|-------------|--|------------------|-------------|--------------------------------------|------------------|------------------|--------------------------------------|-----------------------|---------|---|------------|---|----|---------------------|
| <b>세대<br/>구성원</b>     | <p>■ 세대구성원의 범위 (자격검증대상)</p> <table border="1" style="width: 100%; border-collapse: collapse; margin-bottom: 10px;"> <thead> <tr> <th style="width: 50%;">세대구성원</th> <th style="width: 50%;">비고</th> </tr> </thead> <tbody> <tr> <td>• 신청자</td> <td></td> </tr> <tr> <td>• 신청자의 배우자</td> <td>신청자와 주민등록표등본상 세대 분리되어 있는 배우자(이하 '분리배우자') 포함</td> </tr> <tr> <td>• 신청자의 직계존속</td> <td rowspan="2">신청자와 세대별 주민등록표등본상에 함께 등재되어 있는 사람 및 신청자의 분리배우자와 세대별 주민등록표등본상에 함께 등재되어 있는 사람에 한함</td> </tr> <tr> <td>• 신청자의 배우자의 직계존속</td> </tr> <tr> <td>• 신청자의 직계비속</td> <td rowspan="2">신청자와 세대별 주민등록표등본상에 함께 등재되어 있는 사람에 한함</td> </tr> <tr> <td>• 신청자의 직계비속의 배우자</td> </tr> <tr> <td>• 신청자의 배우자의 직계비속</td> <td rowspan="2">신청자와 세대별 주민등록표등본상에 함께 등재되어 있는 사람에 한함</td> </tr> <tr> <td>• 신청자의 배우자의 직계비속의 배우자</td> </tr> </tbody> </table> <p>■ 단, 아래에 해당하는 사람은 자격검증대상(세대구성원)에 포함합니다.</p> <table border="1" style="width: 100%; border-collapse: collapse; margin-bottom: 10px;"> <tr> <td style="width: 20%; text-align: center;">외국인 배우자</td> <td>가족관계등록부에 등재되고 외국인 등록(또는 국내거소신고)을 한 사람<br/>* 신청자와 동일 주소에 거주하지 않더라도 자격검증대상에 포함</td> </tr> <tr> <td style="text-align: center;">외국인 직계존·비속</td> <td>가족관계등록부에 등재되고 외국인 등록(또는 국내거소신고)을 한 사람으로서, 신청자 또는 분리배우자의 세대별 주민등록표등본에 기재되어 있거나 외국인 등록증 상의 체류지(거소)가 신청자 또는 분리배우자의 세대별 주민등록표상 주소와 동일한 사람</td> </tr> <tr> <td style="text-align: center;">태아</td> <td>세대구성원에 포함되나 자격검증 예외</td> </tr> </table> <ul style="list-style-type: none"> <li>■ 주민등록표상 등록된 사람이면 신청이 가능합니다.(세대주의 형제자매, 사위, 며느리, 장인, 장모, 시부모, 동거인도 공급신청 가능)</li> <li>■ 배우자가 국내 거주하지 않는 재외국민이거나 외국인 등록을 하지 않은 외국인(국내거소신고를 하지 않은 외국국적동포 포함)인 경우 그와 혼인관계에 있는 국민은 공급 신청이 불가합니다.</li> <li>■ 예비신혼부부의 경우 무주택세대구성원의 범위는 ① 신청자와 예비배우자, ② 신청자 및 예비배우자와 동일한 세대별 주민등록표에 등재될 예정인 세대원을 포함</li> <li>■ 65세 이상 직계존속부양자(공공주택 특별법 시행규칙 별표3 사목)인 경우 피부양자의 배우자도 무주택이어야 합니다.</li> <li>■ 1세대 1주택 신청·공급원칙에 따라 공공임대주택에 거주중인 해당세대 중 일부가 공급신청 시에는 입주 전 세대 분리하여야 합니다. 단, 임대주택에 기 거주중인 임차인의 배우자는 세대분리 하더라도 중복입주로서 본 임대주택 입주가 불가합니다.</li> </ul> | 세대구성원 | 비고 | • 신청자 |  | • 신청자의 배우자 | 신청자와 주민등록표등본상 세대 분리되어 있는 배우자(이하 '분리배우자') 포함 | • 신청자의 직계존속 | 신청자와 세대별 주민등록표등본상에 함께 등재되어 있는 사람 및 신청자의 분리배우자와 세대별 주민등록표등본상에 함께 등재되어 있는 사람에 한함 | • 신청자의 배우자의 직계존속 | • 신청자의 직계비속 | 신청자와 세대별 주민등록표등본상에 함께 등재되어 있는 사람에 한함 | • 신청자의 직계비속의 배우자 | • 신청자의 배우자의 직계비속 | 신청자와 세대별 주민등록표등본상에 함께 등재되어 있는 사람에 한함 | • 신청자의 배우자의 직계비속의 배우자 | 외국인 배우자 | 가족관계등록부에 등재되고 외국인 등록(또는 국내거소신고)을 한 사람<br>* 신청자와 동일 주소에 거주하지 않더라도 자격검증대상에 포함 | 외국인 직계존·비속 | 가족관계등록부에 등재되고 외국인 등록(또는 국내거소신고)을 한 사람으로서, 신청자 또는 분리배우자의 세대별 주민등록표등본에 기재되어 있거나 외국인 등록증 상의 체류지(거소)가 신청자 또는 분리배우자의 세대별 주민등록표상 주소와 동일한 사람 | 태아 | 세대구성원에 포함되나 자격검증 예외 |
| 세대구성원                 | 비고   |       |    |       |  |            |   |             |  |                  |             |                                      |                  |                  |                                      |                       |         |   |            |   |    |                     |
| • 신청자                 |  |       |    |       |  |            |   |             |  |                  |             |                                      |                  |                  |                                      |                       |         |   |            |   |    |                     |
| • 신청자의 배우자            | 신청자와 주민등록표등본상 세대 분리되어 있는 배우자(이하 '분리배우자') 포함  |       |    |       |  |            |   |             |  |                  |             |                                      |                  |                  |                                      |                       |         |   |            |   |    |                     |
| • 신청자의 직계존속           | 신청자와 세대별 주민등록표등본상에 함께 등재되어 있는 사람 및 신청자의 분리배우자와 세대별 주민등록표등본상에 함께 등재되어 있는 사람에 한함   |       |    |       |  |            |   |             |  |                  |             |                                      |                  |                  |                                      |                       |         |   |            |   |    |                     |
| • 신청자의 배우자의 직계존속      |  |       |    |       |  |            |   |             |  |                  |             |                                      |                  |                  |                                      |                       |         |   |            |   |    |                     |
| • 신청자의 직계비속           | 신청자와 세대별 주민등록표등본상에 함께 등재되어 있는 사람에 한함   |       |    |       |  |            |   |             |  |                  |             |                                      |                  |                  |                                      |                       |         |   |            |   |    |                     |
| • 신청자의 직계비속의 배우자      |  |       |    |       |  |            |   |             |  |                  |             |                                      |                  |                  |                                      |                       |         |   |            |   |    |                     |
| • 신청자의 배우자의 직계비속      | 신청자와 세대별 주민등록표등본상에 함께 등재되어 있는 사람에 한함   |       |    |       |  |            |   |             |  |                  |             |                                      |                  |                  |                                      |                       |         |   |            |   |    |                     |
| • 신청자의 배우자의 직계비속의 배우자 |  |       |    |       |  |            |   |             |  |                  |             |                                      |                  |                  |                                      |                       |         |   |            |   |    |                     |
| 외국인 배우자               | 가족관계등록부에 등재되고 외국인 등록(또는 국내거소신고)을 한 사람<br>* 신청자와 동일 주소에 거주하지 않더라도 자격검증대상에 포함  |       |    |       |  |            |   |             |  |                  |             |                                      |                  |                  |                                      |                       |         |   |            |   |    |                     |
| 외국인 직계존·비속            | 가족관계등록부에 등재되고 외국인 등록(또는 국내거소신고)을 한 사람으로서, 신청자 또는 분리배우자의 세대별 주민등록표등본에 기재되어 있거나 외국인 등록증 상의 체류지(거소)가 신청자 또는 분리배우자의 세대별 주민등록표상 주소와 동일한 사람  |       |    |       |  |            |   |             |  |                  |             |                                      |                  |                  |                                      |                       |         |   |            |   |    |                     |
| 태아                    | 세대구성원에 포함되나 자격검증 예외  |       |    |       |  |            |   |             |  |                  |             |                                      |                  |                  |                                      |                       |         |   |            |   |    |                     |

※ 주거약자용 주택은 주거약자에 한하여 신청 가능합니다.

**“주거약자” 란?**

영구임대주택 일반공급대상 자격을 갖춘 아래의 자를 말합니다.

- ① 고령자(만 65세 이상인 자)
- ② 「장애인복지법」 제2조제2항에 해당하는 장애인
- ③ 「국가유공자 등 예우 및 지원에 관한 법률」에 따른 국가유공자로서 상이등급 1급부터 7급까지의 판정을 받은 자
- ④ 「보훈보상대상자 지원에 관한 법률」에 따른 보훈보상대상자로서 상이등급 1급부터 7급까지의 판정을 받은 자
- ⑤ 「5·18민주유공자예우에 관한 법률」에 따라 등록된 5·18민주화운동부상자로서 신체장해등급 1급부터 14급까지의 판정을 받은 자
- ⑥ 「고엽제후유의증 등 환자지원 및 단체설립에 관한 법률」에 따른 고엽제후유의증환자로서 경도(輕度) 장애 이상의 장애등급의 판정을 받은 자

**■ 소득 및 자산 보유기준**

○ 세부기준

| 구분  | 소득 및 자산보유 기준  |                                    |                                    |                                       |
|---|---|------------------------------------|------------------------------------|---------------------------------------|
| 소득  | <b>1. 신분별 입주소득 기준(공공주택 특별법 시행규칙 별표3 )</b><br>- 월평균 소득 100%(1인 120%, 2인 110%)이하 : 타목(2순위 장애인)<br>- 월평균 소득 70%(1인 90%, 2인 80%)이하 : 나목(국가유공자등), 마목(북한이탈주민), 바목(1순위 장애인), 아목(아동복지시설퇴소자)<br>- 월평균 소득 50%(1인 70%, 2인 60%)이하 : 차목(일반입주자) |                                    |                                    |                                       |
|   | <b>2. 월평균 소득</b>  |                                    |                                    |                                       |
|   | 가구원수  | 월평균 소득 50%<br>(1인가구 70%, 2인가구 60%) | 월평균 소득 70%<br>(1인가구 90%, 2인가구 80%) | 월평균 소득 100%<br>(1인가구 120%, 2인가구 110%) |
|   | 1인가구  | 2,347,719원이하                       | 3,018,496원이하                       | 4,024,661원이하                          |
|   | 2인가구  | 3,003,226원이하                       | 4,004,301원이하                       | 5,505,914원이하                          |
|   | 3인가구  | 3,359,099원이하                       | 4,702,739원이하                       | 6,718,198원이하                          |
|   | 4인가구  | 3,811,028원이하                       | 5,335,439원이하                       | 7,622,056원이하                          |
|   | 5인가구  | 4,020,246원이하                       | 5,628,344원이하                       | 8,040,492원이하                          |
|   | 6인가구  | 4,350,820원이하                       | 6,091,147원이하                       | 8,701,639원이하                          |
|   | 7인가구  | 4,681,393원이하                       | 6,553,950원이하                       | 9,362,786원이하                          |
| * 가구원수는 해당세대에 속한 자(세대구성원) 전원을 말함 (임신중인 경우 태아 포함)<br>* 월평균 소득액은 세전금액으로서 해당세대의 월평균소득액을 모두 합산한 금액임 |   |                                    |                                    |                                       |
| 자산  | <b>1. 자산기준 적용 신분</b><br>나목(국가유공자등), 마목(북한이탈주민), 바목(1순위 장애인), 아목(아동복지시설퇴소자), 차목(일반입주자), 타목(2순위 장애인)  |                                    |                                    |                                       |
|   | <b>2. 총자산 기준</b><br>세대구성원 전원이 보유하고 있는 총 자산(부동산, 자동차, 금융자산(부채반영), 일반자산) 가액 합산 기준 <b>25,500만원 이하</b>  |                                    |                                    |                                       |
|   | <b>3. 자동차 기준</b><br>세대구성원 전원이 보유하고 있는 개별 자동차가액 <b>3,683만원 이하</b><br>* 자동차는 총자산금액에 포함되며, 총자산 평가와 별도로 추가 검증함  |                                    |                                    |                                       |

\* 공공주택 특별법 시행규칙 별표3 제1호 가목(생계.의료수급자), 다목(위안부피해자), 라목(지원대상 한부모가족, 사목(65세이상 직계존속 부양자로서 생계.의료급여수급자 선정기준 소득금액 이하인 사람), 제2호 나목(국군귀환포로)의 경우 관련 신분 증빙자료 제출하면 소득자산 검증이 생략됩니다.

○ 소득.자산 확인방법

- 소득.자산 정보는 보건복지부에서 운영하는 사회보장정보시스템을 통하여 제공되며, 이는 국가 또는 공공기관이 보유한 공적 소득자료입니다.
- 소득 및 자산액은 해당세대(세대구성원 전원)의 합계액을 말합니다.
- 사회보장정보시스템을 통해 조회되지 않아 소명이 필요한 경우 관련 증빙서류를 제출받아 소명처리합니다.

○ 소득.자산 산정방법(공공주택 입주자 보유자산 관련 업무처리기준)

| 구분    | 산정방법   |
|-------|--|
| 소득    | 사회보장정보시스템에서 제공되는 국가 또는 공공기관이 보유한 공적 소득자료를 근거로 세대구성원 전원의 아래의 12가지 소득을 합산하여 월평균 소득을 산정함<br>• 근로소득 (상시근로소득, 일용근로소득, 자활근로소득, 공공일자리소득)<br>• 사업소득 (농업소득, 임업소득, 어업소득, 기타사업소득)<br>• 재산소득 (임대소득,이자소득,연금소득)<br>• 기타소득 (공적이전소득)   |
| 부동산   | • 사회보장정보시스템을 통해 조사된 세대구성원 전원이 소유하고 있는 모든 부동산 가액<br>* 토지: 소유면적 × 개별공시지가, 건축물 : 공시가격<br>• 건축물가액은 건축물의 공시가격으로 함<br>- 건축물가액이 공시되지 아니한 경우에는 지자체장이 결정한 시가표준액 적용<br>• 토지가액은 지목에 상관없이 해당세대가 소유하고 있는 모든 토지면적에 개별공시지가를 곱한 금액 단, 건축물가액이나 토지가액을 산출하는 경우 다음 항목에 해당하는 부동산은 제외함<br>- 「농지법」제2조제1호에 따른 농지로서 같은 법 제49조에 따라 관할 시·군·구·읍·면장이 관리하는 농지원부에 동일한 농업인과 소유자로 등재된 경우<br>- 「초지법」제2조제1호에 따른 초지로서 소유자가 「축산법」제22조에 따른 축산업 허가를 받은 사람이며, 축산업 허가증의 사업장 소재지와 동일한 주소인 경우<br>- 공부상 도로, 구거, 하천 등 공공용지로 사용되고 있는 경우<br>- 중중소유 토지(건축물을 포함한다) 또는 문화재 건립 된 토지 등 해당 부동산의 사용, 처분이 금지되거나 현저히 제한 받는 경우. 이경우 입주(예정)자가 구체적인 사실관계를 입증하여야 함 |
|       | • 사회보장정보시스템을 통해 조사된 보건복지부장관이 정하는 차량기준가액<br>• 총자산가액 산출시 적용하는 자동차가액은 해당세대가 보유한 모든 자동차의 가액을 합하여 산출하고 아래의 경우를 제외함.<br>- 「장애인 복지법」 제39조에 따른 장애인사용 자동차<br>- 「국가유공자 등 예우와 지원에 관한 법률」에 따른 국가유공자로서 상이등급 1급 내지 7급에 해당하는 자의 보철용 차량<br>• 자동차 가액 산출 시 「대기환경보전법」제58조제3항에 따른 국가나 지방자치단체의 보조를 받고 구입한 저공해자동차의 경우 자동차가액에서 정부와 지방자치단체의 보조금을 제외한 금액으로 한다.  |
| 총자산   | • 금융자산<br>• 보통예금, 저축예금, 자유저축예금, 외화예금 등 요구불예금: 최근 3개월 이내의 평균 잔액<br>• 정기예금, 정기적금, 정기저축 등 저축성예금: 예금의 잔액 또는 총납입액<br>• 주식, 수익증권, 출자금, 출자지분, 부동산(연금)신탁: 최종 시세가액. 이 경우 비상장주식의 평가에 관하여는 「상속세 및 증여세법 시행령」 제54조제1항을 준용한다.<br>• 채권, 어음, 수표, 채무증서, 신주인수권 증서, 양도성예금증서: 액면가액<br>• 연금저축 : 잔액 또는 총납입액<br>• 보험증권 : 해약하는 경우 지급받게 될 환급금<br>• 연금보험 : 해약하는 경우 지급받게 될 환급금  |
| 기타 자산 | • 「지방세법」 제104조제4호 및 제5호에 따른 항공기 및 선박 : 「지방세법」 제4조제2항에 따른 시가표준액 등을 고려하여 보건복지부장관이 정하는 가액   |

|     |  |
|-----|--|
|     | <ul style="list-style-type: none"> <li>주택상가 등에 대한 임차보증금(전세금을 포함한다) : 임대차계약서상의 보증금 및 전세금</li> <li>「지방세법」 제6조제11호에 따른 입목 : 「지방세법 시행령」 제4조제1항제5호에 따른 시가표준액</li> <li>「지방세법」 제6조제13호에 따른 어업권 : 「지방세법 시행령」 제4조제1항제8호에 따른 시가표준액</li> <li>「지방세법」 제6조제14호부터 제18호까지의 규정에 따른 회원권 : 「지방세법 시행령」 제4조제1항제9호에 따른 시가표준액</li> <li>「소득세법」 제89조제2항에 따른 조합원입주권 : 다음 각 목의 구분에 따른 금액<br/>가. 청산금을 납부한 경우: 「도시 및 주거환경정비법」 제48조에 따른 관리처분계획에 따라 정해진 가격(이하 "기존건물평가액"이라 한다)과 납부한 청산금을 합한 금액<br/>나. 청산금을 지급받은 경우: 기존건물평가액에서 지급받은 청산금을 뺀 금액</li> <li>건물이 완성되는 때에 그 건물과 이에 부수되는 토지를 취득할 수 있는 권리(위 조합원입주권은 제외) : 조사일 현재까지 납부한 금액</li> </ul> |
| 부채  | <ul style="list-style-type: none"> <li>「금융실명거래 및 비밀보장에 관한 법률」 제2조제1호에 따른 금융회사 등으로부터 받은 대출금</li> <li>공공기관 대출금</li> <li>법에 근거한 공제회 대출금</li> <li>법원에 의하여(판결문, 화해·조정조서) 확인된 사채</li> <li>임대보증금(단, 해당 부동산가액 이하의 금액만 반영)</li> </ul>   |
| 자동차 | <ul style="list-style-type: none"> <li>사회보장정보시스템을 통해 조사된 <b>보건복지부장관이 정하는 차량기준가액</b></li> <li>총자산가액으로 포함되는 자동차액과 별도로 「자동차 관리법」 시행규칙 제2조에서 정한 <b>비영업용 승용자동차</b>에 한하여 산출하고, 해당세대가 2대 이상의 자동차를 소유한 경우에는 각각의 자동차가액 중 <b>높은 차량가액</b>을 기준으로 하며 아래의 경우를 제외함<br/>- 「장애인 복지법」 제39조에 따른 장애인사용 자동차<br/>- 「국가유공자 등 예우와 지원에 관한 법률」에 따른 국가유공자로서 상이등급 1급 내지 7급에 해당하는 자의 보철용 차량</li> <li>자동차 가액 산출 시 「대기환경보전법」 제58조제3항에 따른 국가나 지방자치단체의 보조를 받고 구입한 저공해자동차의 경우 자동차가액에서 정부와 지방자치단체의 보조금을 제외한 금액으로 한다.</li> </ul>   |

### ■ 불법전대자 입주자격 제한

불법양도·전대자 재입주 금지 규정(공공주택 특별법 시행규칙 제36조의2)에 따라 신청자의 세대구성원중에 과거에 공공임대주택 임차인으로서 불법양도·전대 행위로 적발된 후 4년이 경과되지 않은 자가 있는 경우 신청자는 공공 임대주택 입주자로 선정 불가)

## 4. 입주자 선정 방법 및 우선공급 배정호수

### ■ 우선공급 배정호수

| 단지명  | 공급형별 | 계 | 우선공급                      |        |      |              |
|------|------|---|---------------------------|--------|------|--------------|
|      |      |   | 공공주택특별법시행규칙 별표3 제2호       |        |      |              |
|      |      |   | 가목                        | 나목     | 다목   | 마목           |
|      |      |   | 국가유공자등                    | 귀환국군포로 | 신혼부부 | 수급자중 자녀가 있는자 |
| 신청기간 |      |   | 2023. 10. 10(화)~10. 13(금) |        |      |              |
| 강원고성 | 26   | 3 | 1                         | 1      | 1    | 별도배정 호수 없음   |

※ 우선공급 대상 중 「국가유공자·보훈대상대상자·5.18민주유공자·특수임무유공자 또는 그 유족, 참전유공자로서 전년도 도시근로자 가구원수별 가구당 월평균소득의 70%(1인 90%, 2인 80%)이하인 자」의 경우만 우선공급에서 입주자로 선정되지 못한 자에 대하여 일반공급 신청자에 포함하여 입주자를 선정합니다.

※ 마목. 수급자 중 자녀가 있는 자의 경우는 **신혼부부 우선공급 후 남은 주택이 있는 경우에 배정됨**

### ■ 우선공급 (\* 공공주택특별법시행규칙 별표3 제2호 가목, 나목, 다목, 마목)

| 구분   | 내용  |
|------|---|
| 우선공급 | - <b>(별표3 제2호 가목)</b><br>국가유공자· <b>보훈대상대상자</b> ·5.18민주유공자·특수임무유공자·국가유공자등에 준하는 군경 등으로 등록된 사람 또는 그 유족, 참전유공자로서 전년도 도시근로자 가구원수별 가구당 월평균소득의 70%(1인 90%, 2인 80%)이하인 자        |
|      | - <b>(별표3 제2호 나목)</b> 귀환한 국군포로로서 국방부장관에게 등록된 자  |
|      | - <b>(별표3 제2호 다목)</b> 혼인 중이며 혼인기간이 7년 이내이거나 6세이하의 자녀가 있는 신혼부부 또는 예비신혼부부(혼인을 계획 중이며 입주 전까지 혼인사실을 증명할 수 있는 사람)로서 무주택세대구성원(예비신혼부부의 경우 혼인으로 구성될 세대의 세대구성원 모두 무주택자여야 함)인 수급자 |
|      | - <b>(별표3 제2호 마목)</b> 수급자 중 자녀가 있는 자<br>* 다목(신혼부부) 우선공급 후 남은 물량이 있는 경우에 한함  |

### ■ 신혼부부 우선공급(\* 공공주택특별법시행규칙 별표3 제2호 다목)

| 구분                 | 입주자 선정방법   |
|--------------------|--|
| 입주자 선정순위           | 입주자 모집공고일 현재 <b>신혼부부</b> (혼인 중인 사람으로서 혼인기간이 7년 이내이거나 6세이하의 자녀가 있는) 또는 <b>예비신혼부부</b> (혼인을 계획 중이며 해당 주택의 입주 전까지 혼인사실을 증명할 수 있는 사람)인 ①무주택세대구성원(예비신혼부부의 경우 혼인으로 구성될 세대의 세대구성원 모두 무주택자인 경우를 말함)으로서 ②「 <b>국민기초생활보장법</b> 」 제7조 제1항 제1호 <b>생계급여 수급자 또는 제3호 의료급여 수급자에게</b> 아래의 순위에 따라 주택을 공급<br>① 1순위 : 가)혼인기간 중 출산(임신·입양 포함)하여 자녀(미성년자로 한정하며 태아를 포함)가 있는 자녀)혼인 중의 출생자로 인정되는 혼인 외 출생자(미성년자 한정)가 있는 경우<br>② 2순위 : 1순위에 해당하지 않는 경우  |
|                    | 제1순위 및 제2순위 안에서 경쟁이 있을 경우 다음의 기준으로 산정한 점수의 합산이 높은 순으로 입주자 선정(동점인 경우 추첨)<br>1) 미성년 자녀수 (태아 포함)<br>가) 3명 이상 : 3점, 나) 2명 : 2점, 다) 1명 : 1점<br>2) 해당 주택건설지역(특별시·광역시·특별자치시·특별자치도 또는 시·군) 연속 거주기간<br>가) 3년 이상 : 3점, 나) 1년 이상 3년 미만 : 2점, 다) 1년 미만 : 1점<br>3) 주택청약종합저축 납입 횟수<br>가) 24회 이상 : 3점, 나) 12회 이상 24회 미만 : 2점, 다) 6회 이상 12회 미만 : 1점<br>4) 혼인기간<br>가) 3년 이내 : 3점, 나) 3년 초과 5년 이내 : 2점, 다) 5년 초과 7년 이내 : 1점  |
| 1, 2순위내 경쟁시 입주자 선정 |  |
| 유의사항               | * 예비신혼부부의 경우 당사자 2인 중 1인을 대표로 지정하여 신청함, 대표신청자는 향후 당점시 계약자가 될 1인을 말하며 신청 이후에는 변경이 불가함   |
|                    | * 예비신혼부부의 경우 '혼인으로 구성될 세대'는 ① 신청자와 예비배우자, ② 신청자 및 예비배우자와 동일한 세대별 주민등록표에 등재될 예정인 신청자의 직계존·비속(신청자와 예비배우자가 분리된 세대를 구성할 예정인 경우 각각의 세대별 주민등록표에 등재되는 신청자의 직계존·비속 모두 포함), ③ 신청자가 속하게 될 세대별 주민등록표 상 세대주 및 같은 세대별 주민등록표에 등재될 예정인 세대주의 배우자와 직계존·비속을 포함<br>* 예비신혼부부의 경우 입주 전에 혼인사실 및 혼인으로 구성된 세대를 확인하기 위한 혼인관계증명서, 계약자의 세대별 주민등록표 등본(배우자가 세대 분리된 경우 배우자의 세대별 주민등록표 등본 및 계약자의 가족관계증명서 추가 제출)을 제출하지 않는 경우 계약이 해제될 수 있으며, 공급신청시 제출한 '혼인으로 구성될 세대'의 세대구성원 명단과 추후 입주하기 위해 제출하는 세대구성원 명단이 일치하여야 함<br>* 임신 또는 입양부부가 입주자로 선정된 경우, 입주 전까지 출산 및 입양관련 서류를 제출하여야 하며 관련서류 미 제출 또는 허위임신·불법낙태·입주전 파양사실이 판명되는 때에는 공급 취소 |

| - 임신부부 출산관련 서류 : 출생증명서, 유산·낙태관련 진단서 등<br>(단 입주지정기간 개시일까지 임신상태 유지시 입주지정 개시일 이후 발급받은 임신진단서 제출)<br>- 입양부부 입양유지 확인서류 : 입주지정기간 개시일 이후의 가족관계증명서와 입양관계증명서<br>* 주택청약종합저축 납입 횟수는 통장에 나타난 회차 기준이 아닌 <b>청약통장 순위(가입)확인서의 회차 기준</b> 으로 선정하오니 아래 조회방법에 따라 미리 순위 등을 확인하시어 불이익을 받지 않도록 각별히 유의하시기 바랍니다. |   |
|--|---|
| 구분   | 조회방법  |
| 인터넷이 가능할 경우  | 한국부동산원 주택청약서비스 접속( <a href="http://www.applyhome.co.kr">www.applyhome.co.kr</a> ) → 순위확인서 발급 → 청약통장 순위(가입) 확인서 선택 → 청약통장순위확인서 종류선택 → 공동인증서로 본인 확인 → 청약신청주택 선택 → 거주지 선택 → 연락처 입력 → 발급신청 후 내역확인 |
| 인터넷이 불가능할 경우   | 청약통장 가입은행 방문 → 청약통장순위(가입) 확인서 발급 → 납입인정금액 및 납입인정 회차 확인  |

■ **신혼부부 우선공급 후 남은 주택이 있는 경우 (공공주택특별법시행규칙 별표3 제2호 마목)**

| 구분       | 입주자 선정방법  |
|----------|---|
| 입주자 선정순위 | 공공주택특별법시행규칙 별표3 제2호 다목에 따라 우선공급하고 남은 주택이 있는 경우에는 「국민기초생활보장법」 제7조제1항 제1호 및 3호에 따른 수급자 중 자녀가 있는(임신 중인 경우 포함) 무주택세대구성원에게 아래의 순위에 따라 주택을 공급<br>① 1순위 : 자녀 수가 많은 사람<br>② 2순위 : 자녀 수가 같은 경우에는 추첨으로 선정된 사람 |

■ **일반공급 \* 공공주택특별법시행규칙 별표3 제1호**

| 구분   | 순위  | 내용  |
|------|-----|---|
| 일반공급 | 1순위 | 가. 국민기초생활보장법 상의 생계급여수급자 또는 의료급여수급자<br>다. 일본군위안부 피해자<br>라. 보호대상 한부모가족<br>마. 전년도 도시근로자 가구원수별 가구당 월평균소득의 70%(1인 90%, 2인 80%)이하이고, 영구임대주택의 자산요건을 충족하는 북한이탈주민<br>바. 장애인등록증이 교부된자(지적장애인·정신장애인 및 장애의 정도가 심한 뇌병변 장애인의 경우에는 그 배우자를 포함)로서 전년도 도시근로자 가구원수별 가구당 월평균소득의 70%(1인 90%, 2인 80%)이하이고, 영구임대주택의 자산요건을 충족 하는 사람<br>사. 65세 이상 직계존속(배우자의 직계존속포함)을 부양(같은 세대별 주민등록표상에 세대원으로 등재되어 있는 경우에 한정)하는 자로서 수급자 선정기준의 소득인정액 이하인 사람<br>아. 아동복지법에 따라 아동복지시설에서 퇴소하는 자로서 아동복지시설의 장이 추천하는 자로서 전년도 도시근로자 가구원수별 가구당 월평균소득의 70%(1인 90%, 2인 80%)이하이고, 영구임대주택의 자산요건을 충족 하는 사람<br>자. 65세 이상인 사람으로서 「국민기초생활 보장법」 제2조제1호에 따른 수급권자 또는 같은 조 제10호에 따른 차상위계층에 해당하는 사람 |
|      | 2순위 | 차. 전년도 도시근로자 가구원수별 가구당 월평균소득 50%(1인 70%, 2인 60%)이하인 자로서 영구임대주택의 자산요건을 충족 하는자<br>카. 국토교통부장관 또는 시·도지사가 영구임대주택의 입주가 필요하다고 인정하는 사람<br>타. 장애인등록증이 교부된자(지적장애인·정신장애인 및 장애의 정도가 심한 뇌병변 장애인의 경우에는 그 배우자를 포함)로서 전년도 도시근로자 가구원수별 가구당 월평균소득의 100%(1인 120%, 2인 110%)이하이고, 영구임대주택의 자산요건을 충족 하는 사람   |

※ 공공주택 특별법 시행규칙 부칙 제269호 제2조 제2호에 따라 일반공급의 경우 동법 시행규칙 별표3 1호의 나목, 국가유공자 등은 모집하지 않습니다. (유효기간 : 2024년 3월 31일까지)

■ **배점기준표 (\* 강원도 영구임대주택 입주자 선정지침 제7조 및 제8조)**

○ 배점 총괄표

| 구분 | 계   | 신청자 유형 | 신청자 연령 | 가구원수 | 거주기간 | 가산점 |
|----|-----|--------|--------|------|------|-----|
| 점수 | 100 | 35     | 20     | 25   | 15   | 5   |

| 공급   | 순위     | 신청자 유형   | 세부 유형  | 점수   |   |
|--|--------|--|--|--|---|
| 일반공급   | 1      | 수급자  | 국민기초생활보장법상 생계급여 수급자                              | 35   |   |
|  |        |  | 국민기초생활보장법상 의료급여 수급자                              | 33   |   |
|  |        | 한부모가족  | 한부모가족 지원법상 지원대상자                                 | 31   |   |
|  |        |  | 65세 이상 직계존속 부양자                                  | 생계급여 수급자 선정기준의 소득인정액 이하인 자<br>의료급여 수급자 선정기준의 소득인정액 이하인 자 | 29<br>27  |
|  |        | 65세 이상 수급자 또는 차상위계층                            | 국민기초생활보장법 제7조에 따른 생계·의료급여 수급자를 제외한 수급자 또는 차상위계층  | 26   |   |
|  |        |  | 국가유공자·보호대상자·5·18민주유공자·특수임용공자 본인 또는 그 유족, 참전유공자   | 생계급여 수급자 선정기준의 소득인정액 이하인 자<br>의료급여 수급자 선정기준의 소득인정액 이하인 자 | 25<br>23  |
|  |        | 장애인(지적장애·정신장애·제3급 이상 뇌병변인자의 배우자도 포함)           | 장애등급이 1급 ~ 3급 중 어느 하나에 해당되며 도시근로자 월평균소득 70%이하인 자 | 17   |   |
|  |        |  | 장애등급이 4급 ~ 6급 중 어느 하나에 해당되며 도시근로자 월평균소득 70%이하인 자 | 21   |   |
|  |        | 일본군위안부 피해자                                     | 관련법상 지원 대상에 해당하는 자                               | 19   |   |
|  |        | 북한이탈주민   | 도시근로자 월평균소득 70% 이하인 자                            | 17   |   |
|  |        | 아동복지시설 퇴소자                                     |  | 17   |   |
|  |        | 우선공급   | 2  | 전년도 도시근로자 가구당 월평균소득의 50% 이하인자로서 영구임대주택자산요건 충족자           | 1순위 선정 후 잔여공급량이 있을 경우에 신청자 연령, 가구원수, 거주기간, 가산점의 총배점이 높은 자 순으로 선정함 |
| 장애인으로 전년도 도시근로자 가구당 월평균 소득 이하인자로서 영구임대주택자산요건 충족자 | -      |  |  |  |   |
| 우선공급   | -      | 국가유공자·보호대상자·5·18민주유공자·특수임용공자 본인 또는 그 유족, 참전유공자 | 생계급여 수급자 선정기준의 소득인정액 이하인 자                       | 35   |   |
|  |        |  | 의료급여 수급자 선정기준의 소득인정액 이하인 자                       | 30   |   |
|  |        |  | 도시근로자 월평균소득 70% 이하인 자                            | 25   |   |
|  | 1<br>2 | 무주택자로서 국군포로의 송환 및 원인 수급자                       | 대우 등에 관한 법률에 따른 등록포로                             | -  |   |
|  |        |  | 혼인기간 7년 이내 무주택세대구성원인 수급자                         | 혼인기간 중 자녀가 있는 경우   | -   |
|  |        |  | 혼인기간 중 자녀가 없는 경우                                 | -  |   |

○ 신청자 연령 배점

| 구분 | 30세 미만 | 30세 이상 ~ 40세 미만 | 40세 이상 ~ 50세 미만 | 50세 이상 ~ 60세 미만 | 60세 이상 |
|----|--------|-----------------|-----------------|-----------------|--------|
| 점수 | 12     | 15              | 17              | 18              | 20     |

○ 가구원수 배점

| 구분 | 1명 | 2명 | 3명 | 4명 | 5명이상 |
|----|----|----|----|----|------|
| 점수 | 12 | 15 | 18 | 21 | 25   |

○ 거주기간 배점

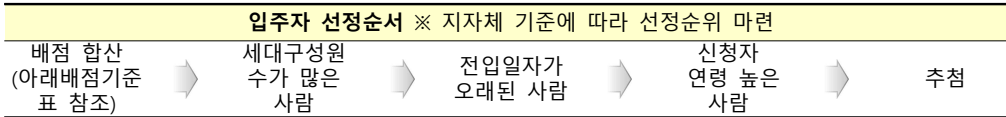
| 구분 | 3년 미만 | 3년 이상 ~ 5년 미만 | 5년 이상 ~ 7년 미만 | 7년 이상 ~ 10년 미만 | 10년 이상 |
|----|-------|---------------|---------------|----------------|--------|
| 점수 | 4     | 6             | 8             | 10             | 15     |

○ 가산점 배점

| 가구원 구성 형태   | 점수 | 비 고  |
|-------------|----|--|
| 1급 ~ 3급 장애인 | 5  | ○ 신청자를 제외한 가구(세대)원들 가운데 '가구원 구성 형태'의 유형 중 해당되는 가구원이 1인 이상일 경우 해당 배점을 적용함<br><br>※ 단, 가구원이 여러 유형에 해당될 경우에는 그 중 가장 배점이 큰 유형의 점수로 가산함 |
| 65세 이상인 자   | 4  |  |
| 미성년 자녀      |    |  |
| 4급 ~ 6급 장애인 | 3  |  |
| 한부모가족       |    |  |
| 국가유공자       |    |  |
| 보훈대상자       |    |  |
| 5.18민주유공자   |    |  |
| 특수임무유공자     |    |  |
| 참전유공자       |    |  |
| 일군위안부 피해자   |    |  |
| 북한이탈주민      |    |  |
| 보호대상아동      |    |  |

■ 동일순위 내 경쟁시 선정순서

\* 일반공급, 국가유공자등(공공주택특별법시행규칙 별표3 제2호 가목) 및 귀한국군포로(공공주택특별법시행규칙 별표3 제2호 나목) 우선공급에 적용



※ 신혼부부 우선공급은 별도의 배점 기준이 있음

5. 주거약자용 주택

입주자 모집공고일(2023.09.22.) 현재 세대구성원 전원이 무주택자이며, 주거약자로서 다음 각 호에 해당하는 자

| 구분   | 순위  | 대상자(공공주택특별법 시행규칙 별표6의3 제2호 가목 해당자)   |
|------|-----|--|
| 일반공급 | 1순위 | 가. 국민기초생활보장법상의 생계급여수급자 또는 의료급여수급자<br>나. 유공자 등으로서 수급자 선정기준의 소득인정액 이하이고 영구임대 자산요건을 충족하는 자<br>사. 65세이상 직계존속 부양자로서 수급자 선정기준의 소득인정액 이하인 자(피부양자의 배우자도 무주택자이어야 함)<br>자. 65세 이상인 사람으로서 「국민기초생활 보장법」 제2조제1호에 따른 수급권자 또는 같은 조 제10호에 따른 차상위계층에 해당하는 사람  |
|      | 2순위 | 차. 전년도 도시근로자 가구원수별 가구당 월평균소득 50%(가구원 수가 1명인 경우에는 70%, 2명인 경우에는 60%)이하인 자로서 영구임대 자산요건을 충족 하는자   |
|      | 3순위 | 나. 유공자 등으로서 전년도 도시근로자 가구원수별 가구당 월평균소득의 70%(가구원 수가 1명인 경우에는 90%, 2명인 경우에는 80%)이하이고, 영구임대 자산요건을 충족하는 자<br>다. 일본군위안부 피해자<br>라. 지원대상 한부모가족<br>마. 북한이탈주민으로서 전년도 도시근로자 가구원수별 가구당 월평균소득의 70% 가구원 수가 1명인 경우에는 90%, 2명인 경우에는 80%)이하이고, 영구임대 자산요건을 자<br>바. 장애인등록증이 교부된 자(지적장애인·정신장애인 및 장애의 정도가 심한 뇌병변장애인의 경우에는 그 배우자를 포함)로서 전년도 도시근로자 가구원수별 가구당 월평균소득의 70%가구원 수가 1명인 경우에는 90%, 2명인 경우에는 80%)이하이고, 영구임대 자산요건을 충족하는 자<br>아. 아동복지법에 따라 아동복지시설에서 퇴소하는 자로서 아동복지시설의 장이 추천하는 자로서 전년도 도시근로자 가구원수별 가구당 월평균소득의 70%가구원 수가 1명인 경우에는 90%, 2명인 경우에는 80%)이하이고, 영구임대 자산요건을 충족 하는 자 |
|      | 4순위 | 카. 국토교통부장관 또는 시·도지사가 영구임대주택의 입주가 필요하다고 인정하는 자  |
|      | 5순위 | 타. 장애인등록증이 교부된자(지적장애인·정신장애인 및 장애의 정도가 심한 뇌병변장애인의 경우에는 그 배우자를 포함)로서 전년도 도시근로자 가구원수별 가구당 월평균소득의 100%(가구원 수가 1명인 경우에는 120%, 2명인 경우에는 110%)이하이고, 영구임대 자산요건을 충족하는 자   |

※ 주거약자용 임대주택과 일반 영구임대주택은 이증으로 신청이 불가하고 중복신청 시 모두 신청 취소되며, 주거약자용 임대주택은 모집정원에 신청인원이 미달할 경우 일반공급 물량으로 전환되지 않습니다.

■ (주거약자용 주택) 배점기준표

| 구 분                            |                    | 배 점 |
|--------------------------------|--------------------|-----|
| 총계                             |                    | 6   |
| 1. 신청자 나이 (2점)                 | 70세이상              | 2   |
|                                | 65세이상~70세미만        | 1   |
| 2. 세대구성원(신청자 본인 포함)이 2인 이상인 경우 |                    | 1   |
| 3. 고성군 거주기간 (3점)               | 10년 이상             | 3   |
|                                | 5년 이상~10년 미만       | 2   |
|                                | 1년 이상~5년 미만        | 1   |
| 4. 장애정도                        | 장애의 정도 심한 장애인      | 3   |
|                                | 장애의 정도가 심하지 않은 장애인 | 1   |

\* 고성군 거주기간 : 신청자가 고성군에 모집공고일까지 계속하여 거주한 기간

## 6. 공급일정 및 세부절차

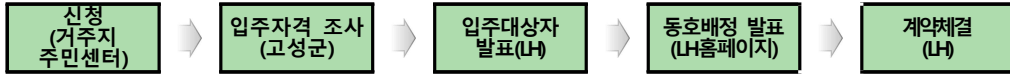
■ 공급일정 \* 현장 접수만 가능하며, 동일공고에서는 중복 신청이 불가합니다.

| 구분       | 신청기간   | 신청장소               | 입주대상자 발표                    | 동호배정발표                      | 계약체결일  |
|----------|--|--------------------|-----------------------------|-----------------------------|--|
| 우선·1·2순위 | 2023.10.10(화)<br>~<br>2023.10.13(금)<br>(09:00~17:00) | 거진읍 행정복지센터<br>(1층) | 2024.03.08(금)<br>(16:00 이후) | 2024.03.08(금)<br>(16:00 이후) | 2024.03.20(수)<br>~<br>2024.03.22(금)<br>(10:00~16:00) |

\* 토.일요일 및 법정공휴일에는 신청접수 받지 않습니다.

\* 신청접수는 신청구분별로 지정된 일자에만 가능하며, 선순위 신청자가 모집호수를 초과하면 후순위는 접수 받지 않습니다.

■ 입주자 선정 세부절차



■ 입주자격 검증

영구임대주택 입주자격은 무주택세대구성원으로 일정 소득 및 자산 보유 기준을 충족하여야 하며, 입주를 신청하신 신청자와 해당 세대구성원 전원은 국토교통부 주택소유 확인시스템을 통하여 주택 소유 여부를, 보건복지부 사회보장정보시스템을 통하여 소득과 자산을 조회하여 입주자격 충족 여부를 검증 후 입주자로 선정합니다.

\* **입주대상자로 발표된 자가** 주택 소유 등에 대한 전산검색결과 부적격자로 판명된 경우에는 재확인기간(소명기간)내에 객관적인 증명서류를 제출하여야 하며, 기한 내에 증명서류를 제출하지 아니한 자는 부적격 사유에 대하여 이의가 없는 것으로 간주되어 입주대상자에서 제외함

\* 동호배정은 전산을 통하여 배정되며, LH홈페이지를 통하여 확인이 가능합니다.

■ 예비입주자 중복선정 불가

동일한 유형(예, 국민↔국민, 행복↔행복)의 입주자 모집 신청은 가능하나 신청 후 예비입주자로 선정(①입주자모집 공고일 기준)되면 **중전 선정된 예비입주자로서의 지위는 자동 탈락 처리됩니다.** 단, 입주자모집 공고일이 같을 경우 ②청약 접수일 ③당첨자 발표일이 빠른 단지를 기준으로 탈락 처리됩니다.

■ 금융자산 조회 안내

「공공주택 입주자 보유 자산 업무처리지침」의 시행(2016.12.30)에 따라 영구임대주택 입주신청자의 세대구성원 전원은 금융자산을 포함한 총자산가액을 조회하기 위하여 입주자 신청시 '금융정보 등 제공 동의서'를 반드시 제출하여야 하며, 제출하지 아니할 경우 신청이 불가합니다.

| 구분         | 안내사항                               |                                   |
|------------|------------------------------------|-----------------------------------|
| 동의서 수집 사유  | 사회보장정보시스템을 통해 금융자산 정보 조회시 금융기관 제출용 |                                   |
| 동의서 서명 대상  | 세대구성원 전원 서명                        |                                   |
| 서명         | 정보 제공 동의                           | 금융기관에 세대구성원 전원이 각각 금융정보 제공을 동의    |
|            | 정보 제공 사실 미통보                       | 금융기관의 금융정보 제공 사실을 통보하지 아니하는 것을 동의 |
| 동의서 유효기간 등 | 제출일부터 6개월 이내 금융정보 조회시 유효           |                                   |

\* 금융정보 제공 사실은 「금융실명거래 및 비밀보장에 관한 법률 시행령」제10조의2(명의인에게에 통보에 소요되는 비용의 범위)에 따라 금융거래 통보비용을 지급하여야 하나 '정보 제공 사실 미통보' 서명 시 금융정보 제공 사실을 통보 생략하여 해당 비용을 발생하지 않음

## 7. 신청서류 ( 모든 제출서류는 모집공고일(2023. 09. 22) 이후 발행분에 한함

| 구비서류                     | 비고   | 부수  |
|--------------------------|--|-----|
| 영구임대주택 공급신청서             | • 거주지 행정복지센터에 비치<br>(홈페이지에 게재된 모집공고에서 출력하여 사용)   |     |
| 개인정보수집, 아용 및 제3자 제공 동의서  | • 대상자 : 세대구성원 전원(예비신혼부부의 경우 혼인으로 구성될 세대 전원)<br>• 만14세 미만의 세대구성원은 보호자(법정대리인)가 서명  | 1통  |
| 금융정보 등 (금융신용보험정보) 제공 동의서 | • (동의방법) 공고시에 첨부된 동의서에 대상자 전원이 서명<br>※ (주의) 동의서를 제출하지 않는 경우 임대주택 입주자 신청 접수가 거부됨  | 1통  |
| 자산 보유 사실확인서              | • 공적자료로 확인이 불가한 임차보증금, 분양권, 임대보증금 내역을 기재하고 신청자가 서명하여 관련 증빙을 첨부하여 제출하여야 하며, 신청당시 현 거주지의 임대차계약서는 의무 제출하여야 함<br>* 임차보증금 및 임대보증금 : 임대차계약서 사본(확정일자가 표시되어야 함)<br>* 분양권 : 분양계약서 사본 및 분양대금 납부확인원<br>※ 신고 누락된 자산이 추후 확인되어 자산 보유 기준을 충족하지 않은 경우 계약 해지 처리될 수 있음                                       | 1통  |
| 주민등록표등본                  | • 당해지역 거주기간이 전체 표시되어야 함<br>• 반드시 세대구성 사유 및 일자, 세대주와의 관계, 세대주 및 세대구성원 전원의 주민등록번호, 전입일/변동일 등이 전부 표기되도록 발급<br>※ 배우자와 주민등록표상 세대 분리되어 있는 경우에는 배우자 주민등록표 등본 1통 추가 제출(예비신혼부부의 경우 예비배우자의 주민등록표 등본 제출)<br>※ 입주자 모집공고일 이후 '입주자 모집공고일 현재의 세대주와 주민등록표등본이 분리된 신청자는 '입주자 모집공고일 현재의 세대주의 주민등록표등본 1통 추가 제출 | 1통  |
| 주민등록표초본                  | < 해당자만 제출 ><br>• 반드시 과거 주소변동사항, 세대주 성명 및 관계 등이 전부 표기되도록 발급<br>• 입주자 모집공고일 이후 주소 또는 세대주 변동이 있는 세대구성원(신청자 포함)<br>• 당해지역 거주기간이 전체 표시되어야 함.  | 1통  |
| 가족관계증명서                  | < 해당자만 제출 ><br>• 주민등록표등본에서 배우자를 확인할 수 없는 경우 (세대분리, 미혼, 이혼, 사별 등)<br>※ 배우자가 외국인인 경우 배우자 외국인등록증 등 사본 추가<br>• 65세 이상 직계존속 부양자로서 수급자 선정기준의 소득인정액 이하인 자중 피부양자의 배우자가 동일 주민등록등본 상 확인되지 않을 경우 "피부양자의 가족관계증명서"  | 1통  |
| 신청자격 증명서                 | < 해당자만 제출 ><br>• 행정기관, 시설장 등이 발행하는 증명서 또는 사본 (아래 참고)   | 각1통 |
| 기타서류                     | < 해당자만 제출 ><br>• 구비서류로 확인 할 수 없는 경우에는 추가 서류를 제출하여야 합니다   |     |

■ 신청자격 증명서

| 대상자  | 제출서류   | 발급처           |
|--|--|---------------|
| 생계(의료)급여수급자, 지원대상 한부모가족, 장애인, 차상위계층                                | 수급자(차상위)증명서, 한부모가족 증명서, 장애인증명서                                       | 행정복지센터        |
| 북한이탈주민   | 북한이탈주민등록확인서  | 시.군.구청        |
| 국가유공자(5.18민주유공자, 호훈보상 대상자, 특수임무수행자, 국가유공자에 준하는 군경 등 포함) 또는 그 유족    | 국가유공자 확인원, 호훈보상대상자 확인원, 영구임대주택 지원대상 확인서, 5.18민주유공자 확인원, 지원대상자(유족)확인원 | 국가보훈부/ 행정복지센터 |
| 만65세 이상의 직계존속(배우자 직계존속 포함)을 부양하는 자로서 '생계,의료급여수급자 선정기준의 소득인정액 이하인 자 | 생계, 의료급여 수급자 선정기준의 소득인정액 이하임을 증명하는 서류                                | 행정복지센터        |
| 국토교통부장관 또는 시도지사가 영구임대주택의 입주가 필요하다고 인정하는 자                          | 해당증빙서류   | 관련기관          |

|                |  |                            |
|----------------|--|----------------------------|
| 일본군위안부 피해자     | 일본군위안부 피해자 결정통지서 사본  | 여성가족부                      |
| 아동복지시설에서 퇴소하는자 | 추천서, 아동복지시설 신고증 사본   | 아동복지시설                     |
| 귀환국군포로         | 귀환용사증 사본   | 국방부                        |
| 신혼부부 우선공급      | 자녀의 기본증명서, 혼인관계증명서, 임신진단(확인)서, (친양자)입양관계증명서                                  | 행정복지센터/<br>의료법에 의한<br>의료기관 |
| 예비신혼부부 우선공급    | 예비신혼부부 신청확인서(공사양식), 예정 세대구성원 명단(공사양식), 대표신청자가 아닌 신청자(예비배우자)의 신분증 사본, 혼인관계증명서 | -                          |

## 8. 입주대상자 발표 및 계약안내

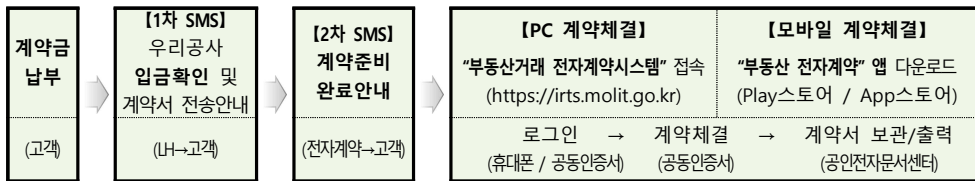
### ■ 입주대상자 및 동호배정 발표

- 입주대상자 발표일 : 2024.03.08(금) (16:00이후)
- 동호배정 발표일 : 2024.03.08(금) (16:00이후)
- 주택의 동.호는 신청형별에 따라 동별, 층별, 향별 구분없이 전산 추첨합니다.
- 입주대상자 발표는 지자체 및 LH청약플러스(<https://apply.lh.or.kr>)에서 확인할 수 있으며, 동호배정은 LH청약플러스(<https://apply.lh.or.kr>)에서 확인할 수 있습니다.
- 신청인원이 모집호수를 초과할 경우, 모집호수의 일정비율을 예비자로 선정하며, 예비자는 입주대상자가 미계약 또는 해약시 순위에 따라 계약 체결합니다.
- 예비입주자가 공공임대주택에 계약 후 입주한 경우 다른 공공임대주택(국민·영구·행복) 입주대기자 명부에서 제외됩니다. 단, 입주여부는 실 입주일을 말하며, 입주지정기간 후는 임대보증금 완납으로 판단합니다.

### ■ 계약안내

- 전자계약[계약기간 : 2024.03.20(수) 10:00 ~ 03.22(금) 17:00]
  - 계약금 입금 후 전자계약 기간 내 '부동산거래 전자계약시스템(<https://irts.molit.go.kr>)'에서 온라인으로 계약체결 가능합니다. (개인별 가상계좌 및 온라인계약 상세 절차는 추후 당첨자에게 개별 안내 예정)
- ※ 미성년자의 경우 현장 계약만 가능하오니 유의하여 주시기 바랍니다.

#### 【계약체결 절차】



- ※ 부동산거래 전자계약시스템을 통해 전자계약을 체결하는 경우  
**확정일자 자동 부여 및 버팀목전세대출 이용 시 대출금리 인하 등 혜택 제공**
- ※ 「우리공사의 입금확인」은 전자계약 기간 내 평일 업무시간(09:00~18:00)에 한하여 확인 가능하며, 계약금 입금 후 우리공사의 입금확인 및 SMS 발송까지는 일정시간이 소요될 수 있음

- ※ 「우리공사의 입금확인」시 SMS는 청약신청서 “SMS 수신동의”한 청약자에 한하여 발송하며, 수신동의하지 않은 청약신청자에게는 발송되지 않습니다.
- ※ 「전자계약 체결(전자서명)」은 우리공사의 입금확인 후 전자계약 기간 내 상시 가능하며, 계약금 입금 후 전자계약 기간 내 전자서명하지 않은 경우에는 현장계약 하여야 함
- ※ 전자계약 체결 시 계약서는 공인전자문서센터에 보관하고, 임대계약 종료 시까지 열람·출력, 저장 가능

#### ○ 현장계약[계약기간 : 2024.03.20(수) 10:00 ~ 03.22(금) 16:00]

- 계약장소 : 거진읍행정복지센터 1층
- 입주대상자는 아래의 계약서류를 준비하여 지정된 기간내에 계약을 체결해야 합니다.

| 공통서류(본인 + 대리인 계약시 모두 지참)  | 대리인 계약시 추가서류  |
|---|---|
| <ul style="list-style-type: none"> <li>• 입금증 또는 입금확인이 가능한 서류</li> <li>• 계약자 도장(* 본인이 직접 계약하는 경우 서명가능)</li> <li>• 계약자 신분증 지참 및 사본제출</li> <li>※ 신분증은 주민등록증, 운전면허증 등 사진 및 주민등록번호가 모두 기재된 경우 인정 (단, 위조방지 홀로그램처리와 유효기간 내에 있는 신 운전면허증에 한함)</li> </ul> | <ul style="list-style-type: none"> <li>• 배우자<br/>공통서류 외에 배우자 신분증, 계약자와의 관계입증서류</li> <li>• 배우자 외 대리인<br/>(인감증명방식) 대리인 신분증, 위임장(공사 소정양식), 당첨자 인감증명서(본인발급분), 당첨자 인감도장 (자필서명방식) 대리인 신분증, 본인서명사실확인서, 신청자 본인이 자필서명한 위임장(본인서명 사실 확인서상의 서명일 것), 당첨자 도장</li> </ul> |

- (예비)입주자에 대한 임대차계약 및 입주안내는 등기우편으로 통보해드리니, **당첨 후 주소 및 전화 번호 변동이 있을 때에는 반드시 우리 공사의 해당 주택단지 관할 사무소에 통보하여야** 합니다.
- 입주대상자 여부를 확인하지 못하여 미 계약으로 인한 당첨취소 등의 불이익과 당첨자 및 예비입주자가 주소 변동사항을 우리공사에 통보하지 아니하여 임대차계약 및 입주안내 등기우편을 송달받지 못하고 임대차계약 기회 및 (예비)입주자 자격을 상실하는 경우 그 책임은 전적으로 본인에게 있습니다.
- 입주대상자로 발표되었더라도 입주자격 부적격자로 통보받은 경우에는 반드시 부적격사유에 대한 소명을 완료하여야 하며 소명이 불가할 경우 당첨자격이 취소됩니다.
- 계약금은 계약 전 안내되는 계좌로 납부 가능합니다.
- 계약 체결 후 입주하지 아니하고 계약을 해지하거나 입주지정기간 종료일 이후 3개월 이내에 입주하지 않고 임대차계약이 해지될 경우 소정의 위약금을 납부하여야 합니다.

## 9. 유의사항

(주의) 당해주택 입주자는 정부정책, 관계법령 등의 변경에 따라 소득수준, 자산보유 등 강화된 입주자격 및 재계약 기준이 적용되므로 총자산 또는 자동차가 입주기준 불충족 시 재계약이 거절됩니다.

| 구분        | 유의사항  |
|-----------|---|
| 임대대상 및 조건 | <ul style="list-style-type: none"> <li>• 이 주택의 임대차 계약기간은 2년이며, 계속 거주를 희망하는 경우에는 관계법령에서 정한 입주자격을 충족하는 자에 한하여 2년 단위로 계약을 갱신할 수 있습니다.</li> <li>• 계속 거주를 희망하여 계약 갱신을 요청하는 임차인은 무주택세대구성원이어야 합니다.</li> <li>• 공고된 임대조건은 최초 임대차계약기간 동안 입주자격을 충족하는 자에게 적용되는 금액이며, 입주기간 중 관계법령이 정한 범위내에서 임대보증금 및 월 임대료가 인상될 수 있습니다.</li> <li>• 신청접수 및 계약체결 전 현장여건을 확인하시기 바랍니다.</li> </ul> |

| 구분              | 유의사항   |
|-----------------|--|
|                 | <ul style="list-style-type: none"> <li>• 주거전문면적은 주거의 용도로만 쓰이는 면적이며, 주거공용면적은 계단, 복도, 주현관 등 공동주택의 지상층에 있는 공용면적이며 그 밖의 공용면적은 주거공용면적을 제외한 관리사무소 경비초소, 지하층 등의 공용면적입니다.</li> <li>• 이 주택의 입주예정일은 사정에 따라 변경될 수 있으며 정확한 입주시기는 추후 개별 통보합니다.</li> <li>• 이 주택에 설치된 발코니는 주택공급면적에서 제외된 비주거공간으로 사시 설치에 따라 내·외부의 온도 및 습도차이로 결로 현상이 발생될 수 있으므로 환기 등 예방조치를 취하여야 합니다.</li> </ul>  |
| 신청자격            | <ul style="list-style-type: none"> <li>• 이 주택의 계약자(세대구성원 전원 포함)는 입주자 모집공고일로부터 임대차계약 종료일까지 무주택이어야 합니다.</li> <li>• 입주대상자로 선정된 자가 주택 소유 등에 대한 전산검색결과 부적격자로 판명된 경우에는 재확인기간(소명기간)내에 객관적인 증명서류를 제출하여야 하며, 기한 내에 증명서류를 제출하지 아니한 자는 부적격 사유에 대하여 이의가 없는 것으로 간주되어 입주대상자에서 제외 됩니다.</li> <li>• 태아를 자녀로 인정받아 입주예정자로 선정된 자는 입주하기 전에 입주지정기간 개시일 이후 발급받은 임신 또는 출산관련 서류를 제출하여야 하며 관련서류 미제출 또는 허위임신.불법낙태 등의 사실이 판명되는 때에는 공급이 취소됩니다.</li> <li>• 주택소유여부 확인방법 및 판정기준은 “주택공급에 관한 규칙 제52조, 53조”에 따릅니다.</li> </ul>   |
| 공급일정            | <ul style="list-style-type: none"> <li>• 신청접수는 지정된 기간에 거주지 동 행정복지센터에 방문하시어 현장접수만 가능합니다.</li> </ul>   |
| 신청서류            | <ul style="list-style-type: none"> <li>• 1세대(세대구성원 전원) 1주택 신청을 원칙으로 하며, 중복 신청할 경우 전부 무효 처리됩니다.</li> <li>• 다른 기관에서 발급한 서류는 직인이 날인된 원본을 제출해야 하며, 주민등록표등본 등 신청시 제출하는 서류는 입주자 모집공고일 이후 발행된 것이어야 합니다.</li> <li>• 신청은 본인, 배우자만 가능하며, 불가피한 사유로 대리신청을 할 경우에는 위임장 , 본인 인감증명서 및 본인 인감도장 등을 추가로 제출하여야 합니다.</li> <li>• 계약체결 후라도 제출한 서류가 허위, 위조 또는 정부의 전산자료 등에 의하여 사실과 다르게 판명될 경우에는 계약이 취소됩니다.</li> <li>• 신청이후에는 취소나 정정이 불가능하며, 신청서류는 일체 반환하지 않습니다.</li> <li>• 예비신혼부부의 경우 당사자 2인 중 1인을 대표로 지정 신청하고 대표신청자는 향후 당첨시 계약자가 될 1인을 말하며 신청 이후에는 변경이 불가합니다.</li> <li>• 예비신혼부부의 경우 '혼인으로 구성된 세대'의 범위는 신청자격상의 '세대구성원(자격검증대상)'과 동일하며, '신청자 또는 신청자의 배우자와 세대별 주민등록표에 함께 등재'되어 있는지 여부는 신청 시 제출한 예비신혼부부 세대구성 확인서를 기준으로 판단합니다.</li> <li>• 예비신혼부부의 경우 공급신청시 '혼인으로 구성된 세대'의 가구원 명단을 제출하여야 하며, 입주 전까지 혼인으로 구성된 세대를 확인하기 위한 혼인관계증명서를 제출하지 않는 경우에는 계약이 해지될 수 있습니다.</li> </ul>             |
| 입주대상자 결정 및 계약안내 | <ul style="list-style-type: none"> <li>• 국토교통부장관 또는 시·도지사가 선정한 입주대상자로서 입주 전에 입주자 선정당시의 자격이 소멸된 자 (유주택 등)는 입주대상자 및 계약을 취소합니다.</li> <li>• 입주대상 선정이후 연락처(주소, 전화번호)가 변경될 경우, 즉시 그 내용을 우리공사에 통보하기 바랍니다.</li> <li>• 계약체결 후 입주하지 아니하고 계약을 해지하거나 입주지정기간 종료일 이후 3개월 이내에 입주하지 않고 임대차계약이 해지될 경우 소정의 위약금을 납부하여야 합니다.</li> </ul>  |
| 단지 및 지구여건       | <ul style="list-style-type: none"> <li>• 입주개시일 이전에 입주예정자의 사전방문을 실시하며, 구체적인 일정은 계약자에게 개별 통보합니다.</li> <li>• 입주개시일 이전에는 이사가 불가하며, 안전사고 등의 예방을 위하여 현장에 출입할 수 없습니다.</li> <li>• 아파트외벽 색채계획은 토털디자인 보고서에 따릅니다.</li> <li>• 계약 전 단지여건 등 제반사항에 대하여 궁금하신 사항이 있으면 확인 또는 문의하시기 바라며, 미확인 등으로 인하여 발생하는 사항에 대하여 추후 이의를 제기할 수 없음을 알려드립니다.</li> <li>• 세대모형, 팜플렛 등 각종 인쇄물에 삽입된 조감도, 투시도, 이미지컷 등은 입주자의 이해를 돕기 위한 것이므로 실제와 다소 차이가 있을 수 있습니다.</li> <li>• 팜플렛 등에 표현된 각 단위세대 평면의 치수는 팜플렛 제작 과정상 이해를 돕기 위하여 벽체 중심선을 기준으로 작성되어 있으며, 각 세대별 주거공용면적은 당해 단지 전체의 주거공용면적을 세대별 전용면적 비율에 따라 배분하였으므로 계약상 주거공용면적이 당해 세대의 공용부분 실제 면적과 반드시 일치하는 것은 아닙니다.</li> <li>• 가전제품(냉장고, 에어컨 실외기, 세탁기 등) 중 일부 과도한 크기의 경우 세대 내 설치가 불가 할 수 있습니다.</li> <li>• 단지 배치의 특성상 단지 내외 도로와 인접한 저층부 세대는 소음 및 자동차 전조등의 영향을 받을 수 있습니다.</li> <li>• 사업승인도면과 실시설계도면은 차이가 있을 수 있으며 현장여건에 따라 설계변경 사항이 발생할 수 있습니다.</li> </ul> |

| 구분 | 유의사항  |
|----|---|
|    | <ul style="list-style-type: none"> <li>• 또한 팜플렛 등 각종 홍보물에서 확인이 곤란한 공용부분의 시설물(공용계단, 엘리베이터 용량, 속도, 탑승위치 등)은 사업계획승인도서(또는 변경사업계획승인도서) 에 의하며, 이에 대한 이의를 제기할 수 없음을 알려드립니다.</li> <li>• 발코니 세대 간 벽체(경량칸막이 적용)로 소음이 전이될 수 있습니다.</li> <li>• 입주 예정 시기는 공정에 따라 변경될 수 있으며, 정확한 입주 시기는 추후 개별 통보됩니다.</li> <li>• 지하주차장은 없으며, 지상주차장은 총69대(일반형43대, 확장형23대, 장애인3)로 계획되어 있습니다.</li> <li>• 주거약자형 세대는 장애인을 고려한 무장애환경설계(B.F설계)가 아님을 알려드립니다.</li> <li>• 단지로부터 1km 내 거진읍사무소, 버스터미널, 초·중·고등학교 등이 위치하고 있습니다.</li> <li>• 기타 주요 시설에 대해서는 고성군에 문의하시기 바랍니다.</li> <li>• 세대 발코니 내 경량칸막이는 화재 시 옆세대로 대피할 수 있는 공간이므로, 그 사용 및 유지관리에 유의하시기 바랍니다.</li> <li>• 시공 구조 및 성능부분에 대해 적절한 절차를 거쳐 설계변경을 추진할 수 있으며, 관련법규(건축법 등)에서 정하는 경미한 설계변경은 계약자의 동의 없이 사업주체가 인허가를 진행할 수 있습니다.</li> <li>• 공동주택의 특성 및 거주자의 생활환경 차이 등으로 인해 층간, 세대간 생활 소음이 발생할 수 있습니다.</li> <li>• 단지 명칭, 동 표시, 아파트 문양, CI로고, 벽체 줄눈 및 색채는 추후 관계기관의 심의결과 및 현장여건에 따라 변경될 수 있습니다.</li> <li>• 준공 전후 개인 또는 임의 단체를 구성하여 설계변경에 해당하는 내용이나 타사 또는 당사 아파트를 비교하여 추가적인 마감사양, 부대편의시설, 조경의 설치 또는 교체를 요구할 수 없으므로 타 임대아파트와 충분히 비교검토 후 청약 및 계약체결을 하시기 바랍니다.</li> <li>• 세대내 목문틀 및 시트마감 부위는 시공상 불가피하게 타카핀 자국이 보일 수 있습니다.</li> <li>• 각 세대의 배치 및 조합에 따라 엘리베이터를 이용하는 세대수에 차이가 있습니다.</li> <li>• 본 단지는 도시계획도로에 면하고 있어 차량통행으로 인한 소음, 먼지 및 진동, 사생활 침해 등 생활의 불편이 발생할 수 있습니다.</li> <li>• 세대내 실간 벽체는 경량벽체로 설치되어 있어, 별도 지정된 장소(입주 시 안내) 이외에는 중량물 설치나 못 박음 등이 곤란하며, 중량물 설치 및 못 박음시에는 벽체의 파손 또는 설치된 중량물의 탈락이 발생 할 수 있고 소음문제가 발생할 수 있음. 또한 벽체 내부에는 전력선, 통신선 및 설비배관(급수,온수)이 매립되어 있으므로 벽체에 못 박음이나 드릴을 이용한 작업 시 안전상의 문제가 발생할 수 있으며 이에 대한 책임은 입주자에게 있습니다.</li> <li>• 창호형태는 실제 시공 시 제작 등 현장여건에 따라 일부 사양이 변경될 수 있습니다.</li> <li>• 본 공사 시 각종 창호류의 사양(유리, 창틀디자인, 창호크기, 루버형태, 재질, 색상, 제조사 등)은 변경될 수 있습니다.</li> <li>• 단지 여건상 이사용 사다리차 등의 차량접근이 일부세대에서 제한될 수 있습니다.</li> <li>• 현장 여건에 따라 건축물 위치 및 대지면적이 변경될 수 있습니다.</li> <li>• 단지 내 부대시설의 외부에 실외기가 설치될 수 있으며, 미관저하 및 가동시 일부 인접세대는 소음·먼지 등으로 인한 불편함이 있을 수 있습니다.</li> <li>• 최상층 세대의 경우 공용배기방식의 환기팬(주방 환기용) 및 무동력 흡출기(욕실 환기용)가 근접해 있어 소음, 진동, 냄새 등의 영향을 받을 수 있습니다.</li> <li>• 지하주차장 환기를 위해 팬룸이 설치되어 있으며 팬룸 상부에 환기탑이 설치되어 일부동에서는 환기팬 가동 시 소음·먼지 등이 발생할 수 있습니다.</li> <li>• 발코니(세탁실)공간이 협소하여 대용량 세탁기 및 건조기 설치가 제한되거나, 세탁기문과 벽 및 기타 설비와의 간섭이 발생할 수 있습니다.</li> <li>• 주방 상부장이 가스배관, 자동식소화기 또는 렌지후드 배기덕트 등과 겹치는 일부 평형은 상부장의 일부가 조정되어 수납공간이 줄어들 수 있습니다.</li> <li>• 에어컨 실외기실이 내부에 있어 에어컨 가동 시 소음이 발생할 수 있고 실외기로부터 배출되는 온풍이 실내로 유입될 수 있습니다.</li> <li>• 세대 내 실내 환기는 기계환기방식(강제급기+강제배기)을 적용하며, 덕트 및 디퓨저는 거실과 각 침실 천장에 시공되며 작동 시 소음, 진동이 발생할 수 있습니다.</li> <li>• 설비배관의 유지보수를 위한 PD점검구가 세대 내외에 설치됩니다.</li> <li>• 주방가구 싱크대 하부는 분배기 및 주위배관, 싱크배수관 등이 설치되며 수납공간으로 사용하기 부적합 합니다.</li> <li>• 각 세대 욕실은 조립식 욕실(UBR)이며 비단방입니다.</li> <li>• 세대내 모든 조명등은 고효율 LED램프로 설치됩니다.</li> <li>• 아파트 승강기는 15인승 3대(101동, 102동, 103동 각 1대)가 설치됩니다.</li> </ul> |



| 구분   | 유의사항  |
|------|---|
|      | <ul style="list-style-type: none"> <li>• 아파트 차량 주출입구에 차량출입통제 시스템이 설치됩니다.</li> <li>• 아파트 옥상에 태양광발전설비가 설치됩니다.</li> <li>• 경비실에 무인택배보관함이 설치됩니다.</li> <li>• 초고속정보통신건물 1등급 인증 건물입니다.</li> <li>• TV공청설비 안테나는 102동 옥탑층에 설치됩니다.</li> <li>• CCTV는 단지출입구, 동 주출입구 및 계단, 옥상출입구, 승강기, 공용세탁실, 무인택배실, 쓰레기보관소, 어린이놀이터 등에 설치됩니다.</li> <li>• 전기자동차 급속충전기 1대, 완속충전기 2대(2CH 1대)가 설치됩니다.</li> <li>• 자전거보관소는 동별로 설치되지 않고 전체 세대수를 기준으로 수량 산정하여 지정된 위치에 설치됩니다.</li> <li>• 생활자원보관소에 인접한 세대는 냄새 소음, 분진 또는 수거차량 통행으로 인한 불편사항이 발생할 수 있어 계약 전 반드시 확인이 필요하고 미확인에 따른 위치변경 등 이의제기는 수용 불가합니다.</li> <li>• 단지 내 생활자원보관소, 자전거보관소, 어린이놀이터, 주민운동시설, 휴게시설 등 주민 공동시설물의 경우 동별 이동거리가 상이합니다.</li> <li>• 저층세대 및 생활자원보관소, 자전거보관소 어린이놀이터, 주민운동시설, 휴게시설 등 주민 공동시설물에 인접한 일부 세대는 수목 및 시설물 등에 의해 소음·일조·조망 등의 환경권 및 사생활 침해가 발생 할 수 있습니다.</li> <li>• 단지 경계부는 상위계획(지구단위계획 등)에 따라 일부구간 생활타리 담장이 설치되며, 현장여건에 따라 설치구간이 변경될 수 있습니다.</li> <li>• 본 지구의 토지이용계획은 지구단위계획구역으로 신설(2020.11.9.) 사업추진과정에서 조정될 수 있습니다.</li> <li>• 사업부지는 서측으로 인접하여 대상지 진입도로(거탄진로)가 위치하고 있으며, 사업대상지 대부분이 평지로 조성되어 있습니다.</li> <li>• 지방도 거탄진로를 주요 접근도로 및 진입도로로 활용할 예정입니다.</li> <li>• 단지 인접경계부와의 고차차는 약 0.5M 내로 단지가 높고 단차발생은 식재 등으로 마감 예정이나 현장여건에 따라 변경될 수 있습니다.</li> <li>• 단지 배치의 특성상 단지내외 도로와 단지내 도로 등에 인접한 저층부 세대는 소음 및 자동차 전조등의 영향을 받을 수 있습니다.</li> <li>• 101동 측면 주차장에 전기차량 충전소가 설치되어 일반 차량 주차에 영향을 받을 수 있습니다.</li> <li>• 단지 내 조경시설물, 식재, 포장계획 등은 각종 인허가 또는 현장여건에 따라 변경 시공될 수 있습니다.</li> <li>• 대피공간의 창호는 규격 및 사양, 열림(개폐)방향이 변경될 수 있습니다.</li> <li>• 현관출입문 개폐방향이 가스미터기 설치위치와 겹치는 일부 타입의 경우 문짝이 완전히 열리지 않을 수 있습니다.</li> <li>• 16형(8세대)의 주택에는 가전제품(소형냉장고, 가스쿡탑)이 설치됩니다.</li> <li>• 26형(20세대)의 주택에는 벽걸이에어컨이 설치됩니다</li> <li>• 본 단지는 LPG에 의한 개별난방지구로서 단지내 LPG 가스저장탱크가 설치되며, 충전을 위해 단지내에 LPG 충전차량이 출입합니다.</li> <li>• 가스배관 및 가스계량기는 복도 노출로 설치되며, 수도계량기는 공용PD내 설치됩니다.</li> <li>• 발코니에 설치되는 선홍홍 및 드레인배관은 타입별, 층수별로 설치수량이 상이 할 수 있으며 사용 시 소음 등이 발생 할 수 있습니다.</li> <li>• 발코니는 비난방 구역이므로 발코니에 설치된 보일러 및 보일러 연결배관, 수전류, 배수관, 배수트랩 등이 겨울철에는 동결 또는 동파 될 수 있으니, 한파가 지속될 경우 입주자의 관리가 필요합니다.</li> <li>• 싱크대(개수대)하부는 난방분배기 및 급수·급탕분배기 등이 설치됩니다.</li> <li>• 부대시설 및 복리시설에 설치되는 냉난방설비로 인해 소음 등이 발생할 수 있습니다.</li> <li>• 급수관, 소화관, 필로티 오배수관등 동결·동파가 우려되는 곳에는 동결·동파를 방지하기위해 전기발열선이 설치되어 있으며 전기료등 유지관리비는 공동으로 부담합니다.</li> <li>• 경량벽체 적용단지에 대한 특화설계 여부 사전확인 및 특화 사항 적용에 따른 주택품질 안내문구를 충실화하여 제공합니다.</li> <li>• 입주 후 불법 구조 변경 시 관계 법령에 따라 처벌될 수 있으며, 입주자 부담으로 원상복구 하여야 합니다.</li> </ul> |
| 기타사항 | <ul style="list-style-type: none"> <li>• 본 단지의 입주자로 선정된 청약신청인은 입주 후 주민공동시설이나 부대복리시설 등이 원활히 운영될 수 있도록 이에 필요한 협조를 하여야 합니다.</li> <li>• 입주지정기간 내 입주 시 입주일은 해당 주택의 열쇠교부일이며, 입주지정기간 종료일까지 입주하지 않은 경우에는 그 종료일 다음날을 입주일로 봅니다.</li> <li>• 입주시 잔금의 납부, 이삿짐의 도착, 입주자가 계약자 본인임을 확인한 후 열쇠를 드리며, 입주지정기간 종료일 이후에 입주하는 경우에는 거주여부에 관계없이 입주지정기간 종료일 다음날부터 관리비 및 잔금 연체료가 부과됩니다.</li> </ul>   |

| 구분 | 유의사항  |
|----|---|
|    | <ul style="list-style-type: none"> <li>• 실 입주일이 입주예정일보다 앞당겨질 경우, 납기가 도래하지 않은 잔금은 입주 전에 함께 납부하여야 합니다.</li> <li>• 하자 등에 따른 소비자 피해에 대해서는 소비자피해보상규정에 따라 보상할 수 있습니다.</li> <li>• 주거복지동(증축영구임대주택)사업 소개 및 홍보영상은 마이홈포털 접속(<a href="https://www.myhome.go.kr">https://www.myhome.go.kr</a>) → 메인화면의 “알려드려요” 클릭 → “홍보자료”에서 확인 가능합니다.</li> <li>• 신청 및 계약장소 주변에서 발생하는 각종 상행위(대출, 인테리어 등)는 우리공사와는 전혀무관한 사항이오니, 착오 없으시기 바랍니다.</li> <li>• 주택소유, 소득, 부동산 및 자동차 보유기준 전산검색결과 부적격자로 판명된 자가 통보내용이 사실과 다르거나, 이의가 있을 경우에는 재확인기간(소명기간)내에 증명서류(소명자료)를 제출하여야 하며, 정당한 사유 없이 동 기한 내에 증명서류를 제출하지 아니한 자는 당첨 및 계약을 취소합니다.</li> <li>• 신청자가 예비입주자로서 아래에 해당되는 경우 장애인 편의시설 설치주택 해약발생시 일반 세대에 우선하여 공급 안내할 예정이니, 해당세대의 경우 장애인 세대 확인서를 작성하여 주시기 바랍니다. (추가로 편의시설을 설치하는 것은 아님) <ul style="list-style-type: none"> <li>* 본인 또는 부양가족 중 1명 이상이 장애의 정도가 심한 지체장애인(뇌병변장애인), 청각 및 시각 장애인인 경우</li> </ul> </li> <li>• 기타 부정한 방법으로 임대주택을 임대받거나 받게 한 자 또는 임대주택의 임차권을 양도하거나 임대주택을 전대한 자 및 이를 알선한 자에 대하여는 3년 이하의 징역 또는 3천만원 이하의 벌금에 처하게 됩니다.</li> <li>• 태아를 가구원으로 인정받아 입주예정자로 선정된 자는 입주 전까지 임신 또는 출산관련 서류를 제출하여야 하고, 피임양자를 가구원으로 인정받아 입주예정자로 선정된 자는 입주지정기간 개시일 이후 발급받은 가족관계증명서와 임양관계증명서를 제출하여야 합니다. 관련서류 미제출 또는 허위임신·불법낙태 등의 사실이 판명되는 때에는 당첨 취소 및 계약 해지됩니다.</li> <li>• 임차인은 입주와 동시에 「주민등록법」에 따른 전입신고를 하여야 합니다.</li> <li>• 전세자금대출은 주택도시기금 취급은행(우리은행, KB국민은행, NH Bank, 신한은행, IBK기업은행)에서 받으실 수 있으며, 계약자의 신용상태 및 대출한도를 은행과 미리 상담하시기 바랍니다. <ul style="list-style-type: none"> <li>* 당첨자 중 만 65세 이상 고령자의 경우 계약금 대출, 만 19세 이상 대학생의 경우 전세 보증금 대출 가능</li> </ul> </li> <li>• 기타 이 공고문에 명시되지 않은 사항은 「공공주택특별법」 및 「주택공급에 관한 규칙」등 관계 법령에 따릅니다.</li> <li>• 임대료 납부는 자동이체 및 이빌링을 원칙으로 하며, LH 청약플러스(<a href="http://apply.lh.or.kr">http://apply.lh.or.kr</a>)에서 자동이체 및 이빌링 서비스를 신청하실 수 있습니다.</li> </ul> |

### 10. 주택성능등급 및 친환경주택의 성능

「주택공급에 관한 규칙」 제21조제3항제29호에 따라 주택성능등급을 다음과 같이 표기합니다.

■ 공동주택성능등급 : 미인증 (강원고성 임대주택은 500세대 미만으로 의무 인증 대상이 아님)

■ 친환경주택의 성능

| 구분      | 적용 여부 | 구분                               | 적용 여부 |
|---------|-------|----------------------------------|-------|
| 측벽      | 적용    | 바닥(층간바닥)                         | 적용    |
| 외벽(직접면) | 적용    | 대기전력차단스위치                        | 적용    |
| 외벽(간접면) | 적용    | 일괄소등스위치                          | 미적용   |
| 창호(간접면) | 적용    | 고효율LED                           | 적용    |
| 지붕      | 적용    | 실별온도조절장치                         | 적용    |
| 바닥(간접면) | 적용    | 절수설비                             | 적용    |
|         |       | 고효율설비(가정용 보일러, 전동기, 난방·급탕·급수 펌프) | 적용    |

### 11. 시행자 및 시공업체 현황

| 블록 | 사업주체(등록번호)                 | 시공업체      | 연대보증인 | 감리회사           |
|----|----------------------------|-----------|-------|----------------|
| 1  | 한국토지주택공사<br>(221-82-13374) | 우탑건설(주) 1 | -     | (주)유원건축사사무소외 1 |

**12. 편의시설 설치 안내**

장애인의 편의증진을 위해 **최초 계약자 본인 또는 부양가족** 중 1명 이상이 제공대상에 해당하는 경우 신청자에 한하여 대상에 따라 아래 편의시설을 무료로 설치하여 드립니다.

**■ 장애인 편의증진시설 설치**

| 구분           | 설치항목             | 제공대상                              |
|--------------|------------------|-----------------------------------|
| 현관           | 마루굽들 경사로         | 장애의 정도가 심한 지체·뇌병변장애인, 상이 3급이상 장애인 |
|              | 단차 없애기           |                                   |
|              | 출입문 규격확대 및 방향 조정 |                                   |
|              | 좌식 샤워시설          |                                   |
|              | 좌변기 안전손잡이        |                                   |
| 욕실 (1개소에 한함) | 수건걸이 높이조정        | 장애의 정도가 심한 지체·뇌병변장애인, 상이 3급이상 장애인 |
|              | 높낮이조절 세면기        |                                   |
|              | 좌식 싱크대           |                                   |
|              | 가스밸브높이조정         |                                   |
| 주방           | 야간센서등            | 청각장애인                             |
|              | 비디오폰높이조정         |                                   |
| 거실           | 시각경보기            | 시각장애인                             |
|              | 기타               |                                   |

\* **상이 3급이상 장애인**은 상이 3급이상의 국가유공자,보훈보상대상자, 신체장애 3급이상 5.18민주화운동부상자, 고도장애 고엽제후유의증환자를 말합니다.

**■ 장애인 편의증진시설 설치 유의사항**

- ▶ 대상자별로 제공될 수 있는 편의시설내역과 세부설명자료, 신청서 등은 계약 장소에 비치
- ▶ 신청시 필요서류 : 장애인증명서(장애인복지카드 사본), 국가유공자 확인원, 지원대상자 확인원,보훈보상대상자 확인원, 5.18민주유공자 확인원, 고엽제법 적용 대상 확인원
- ▶ 신청기간 : 계약 체결기간 내 (기간 내 신청하지 못한 경우에는 공사 준공 6개월 전까지 추가신청이 가능함을 알려드립니다. 단, **공정진행 정도에 따라 설치불가 항목이 있을 수 있음**)

**■ 주거약자용 주택 편의시설 설치**

해당 주거약자나 주거약자가 세대원으로 있는 세대의 세대주의 신청이 있는 경우 신청자에 한하여 대상에 따라 아래 편의시설을 설치하여 드립니다.

| 구분 | 설치항목                                      | 제공대상                 |
|----|---|----------------------|
| 현관 | 출입문 상단에 자석감지기 설치                          | 전체세대                 |
|    | 마루굽들 경사로 설치                               |                      |
| 거실 | 바닥면에서 1.2M 내외 높이에 비디오폰 설치                 | 지체·뇌병변장애인, 휠체어사용자    |
|    | 조명밝기 600~900럭스(lux), 세대별 시각경보기            |                      |
|    | 동체감지기 설치(동작 On/Off 선택 가능)                 |                      |
| 부엌 | 좌식 싱크대 설치                                 | 지체·뇌병변장애인, 휠체어사용자    |
|    | 취사용 가스밸브 바닥면에서 1.2m 높이에 설치                |                      |
| 욕실 | 높낮이가 조절되는 세면기 설치(복리시설 적용)                 | 장애의 정도가 심한 지체·뇌병변장애인 |
|    | 수건걸이 1.0~1.2m 높이에 설치                      |                      |
| 침실 | 침실조명 밝기 300~400럭스(lux)                    | 청각장애인                |
| 기타 | 상가, 관리소, 시각장애인이 거주하는 주거동 출입구에 음성유도 신호기 설치 | 시각장애인                |

- \* 주거약자용 주택 편의시설은 주거약자용 주택 입주자만 신청가능합니다.
- \* 고령자 단독 거주 세대는 응급상황 대응을 위한 안전확인 서비스를 제공합니다.(입주시 별도 신청 필요)
- \* 주거약자용 주택 입주자는 장애인 편의증진시설 설치 신청을 할 수 없습니다.

**13. 주택 소유여부 확인 방법 및 판정기준(주택공급에 관한 규칙 제52조, 제53조)**

- **확인방법**  
세대구성원 전원을 대상으로 국가 및 지자체가 보유하고 있는 공적자료를 조회하여 모집공고일 이후 주택 및 '분양권 등' 소유 여부를 확인
- **주택 및 '분양권등'의 범위**  
가. 건물등기부등본, 건축물대장등본, 과세자료 등에 등재된 전국 소재 주택 (\* 주택의 공유지분이나 주택용도가 있는 복합건물도 주택으로 봄)  
나. 분양권등(「부동산 거래신고 등에 관한 법률」 제3조제1항제2호 및 제3호에 해당하는 주택에 관하여 주택을 공급받는 사람으로 선정된 지위, 주택의 입주자로 선정된 지위 또는 이러한 지위의 전부 또는 일부를 매매를 통해 취득하고 있는 경우)
- **주택 및 '분양권등'의 소유 기준일** (제1호와 제2호의 일자가 상이할 경우, 먼저 처리된 날을 기준으로 함)  
1. 건 물 : 등기건물인 경우 건물등기부등본상 등기접수일이며 미등기인 경우 건축물대장상 처리일(건물등기부와 건축물대장상 날짜가 상이한 경우 먼저 처리된 날)  
2. 분양권등 : 「부동산 거래신고 등에 관한 법률」 제3조에 따른 신고서상 공급계약체결일, 분양권을 매수한 경우에는 신고서상 매매대금 완납일
- **주택 또는 '분양권등'을 소유한 것으로 보지 않는 경우(무주택으로 인정하는 경우)**  
※ **지분소유시에도 주택소유로 인정되며, 무주택으로 인정되더라도 자산(부동산) 가액에는 포함하여 산정됨.**  
① 상속으로 인하여 주택의 공유지분을 취득한 사실이 판명되어 사업주체(LH)로부터 부적격자로 통보받은 날부터 3개월 이내에 그 공유지분을 처분한 경우  
② 도시지역이 아닌 지역 또는 면의 행정구역(수도권은 제외)에 건축되어 있는 주택으로서 다음 각 목의 1에 해당하는 주택의 소유자가 해당 주택건설지역에 거주(상속으로 취득한 경우에는 피상속인이 거주한 것을 상속인이 거주한 것으로 봄)하다가 다른 주택건설지역으로 이주한 경우  
가. 사용승인 후 20년이 경과된 단독주택  
나. 85㎡ 이하인 단독주택  
다. 소유자의 분최초 등록기준지에 건축되어 있는 주택으로서 직계존속 또는 배우자로부터 상속 등에 의하여 이전받은 단독주택  
③ 개인주택사업자가 분양을 목적으로 주택을 건설하여 이를 분양완료 하였거나 부적격자로 통보받은 날부터 3개월 이내에 이를 처분한 경우  
④ 세무서에 사업자로 등록한 개인사업자가 그 소속근로자의 속사로 사용하기 위하여 주택법의 규정에 의하여 주택을 건설하여 소유하고 있거나 사업주체가 정부시책의 일환으로 근로자에게 공급할 목적으로 사업계획승인을 받아 건설한 주택을 공급받아 소유하고 있는 경우  
⑤ 주택공급신청자가 속한 세대가 20㎡ 이하의 주택 또는 분양권등을 1호 또는 1세대만 소유하고 있는 경우  
⑥ 건물등기부 또는 건축물대장 등의 공부상 주택으로 등재되어 있으나 폐가이거나, 멸실되었거나, 주택이 아닌 다른 용도로 사용되고 있는 경우로서 부적격자로 통보받은 날부터 3개월 이내에 이를 멸실 또는 실제용도로 공부를 정리한 경우  
⑦ 무허가 건물[중전의 「건축법」(법률 제7696호 건축법 일부개정법률로 개정되기 전의 것을 말한다) 제8조 및 제9조에 따라 건축허가 또는 건축신고 없이 건축한 건물을 말한다]을 소유하고 있는 경우(소유자가 해당 건물이 건축 당시의 법령에 따른 적법한 건물임을 증명하여야 함)  
\* 소명방법 : 해당 주택이 중전의 「건축법」(법률 제7696호 건축법 일부개정법률로 개정되기 전의 것을 말한다) 제8조 및 제9조에 따라 건축허가 또는 건축신고 없이 건축한 건물로서 주택공급에 관한 규칙 제53조제8호의 무허가주택에 해당하는지를 확인하는 내용의 민원회신문을 해당 지자체(시·군·자치구)로부터 받아서 제출  
⑧ 입주자를 선정하고 남은 주택을 선착순의 방법으로 공급받아 분양권등을 소유하고 있는 경우(해당 분양권등을 매수한 사람은 제외한다)  
⑨ 매매 외 상속, 증여 등의 방법으로 분양권을 취득한 경우  
⑩ 보유한 분양권등이 '18.12.11. 전에 입주자모집 승인 신청(사업주체가 국가지자체·LH지방공사인 경우에는 입주자모집공고), 「주택법」 제53조제2항에 따른 지역주택조합의 사업계획승인 신청, 「도시 및 주거환경정비법」 제74조에 따른 관리처분계획인가 신청, 「빈집 및 소규모주택 정비에 관한 특례법」 제29조에 따른 가로주택정비사업이나 소규모재건축사업의 사업시행계획승인 신청을 한 사업에 의한 것인 경우

### 13. 장애인의 장애 정도 구분(「장애인복지법 시행규칙」 [별표1] '장애인의 장애 정도')

#### 1. 지체장애인

가. 신체의 일부를 잃은 사람

1) 장애의 정도가 심한 장애인

- 가) 두 손의 엄지손가락과 둘째손가락을 잃은 사람
- 나) 한 손의 모든 손가락을 잃은 사람
- 다) 두 다리를 가로발목뼈관절(Chopart's joint) 이상의 부위에서 잃은 사람
- 라) 한 다리를 무릎관절 이상의 부위에서 잃은 사람

2) 장애의 정도가 심하지 않은 장애인

- 가) 한 손의 엄지손가락을 잃은 사람
- 나) 한 손의 둘째손가락을 포함하여 두 손가락을 잃은 사람
- 다) 한 손의 셋째손가락, 넷째손가락 및 다섯째손가락을 모두 잃은 사람
- 라) 한 다리를 발목발허리관절(lisfranc joint) 이상의 부위에서 잃은 사람
- 마) 두 발의 발가락을 모두 잃은 사람

나. 관절장애가 있는 사람

1) 장애의 정도가 심한 장애인

- 가) 두 팔의 어깨관절, 팔꿈치관절, 손목관절 중 2개 관절기능에 상당한 장애가 있는 사람
- 나) 두 팔의 어깨관절, 팔꿈치관절, 손목관절 모두의 기능에 장애가 있는 사람
- 다) 두 손의 엄지손가락과 둘째손가락의 관절기능에 현저한 장애가 있는 사람
- 라) 한 손의 모든 손가락의 관절기능에 현저한 장애가 있는 사람
- 마) 한 팔의 어깨관절, 팔꿈치관절, 손목관절 중 2개 관절기능에 현저한 장애가 있는 사람
- 바) 한 팔의 어깨관절, 팔꿈치관절, 손목관절 모두의 기능에 상당한 장애가 있는 사람
- 사) 두 다리의 엉덩관절, 무릎관절, 발목관절 중 2개 관절기능에 현저한 장애가 있는 사람
- 아) 한 다리의 엉덩관절, 무릎관절, 발목관절 모두의 기능에 상당한 장애가 있는 사람
- 자) 한 다리의 엉덩관절, 무릎관절, 발목관절 모두의 기능에 현저한 장애가 있는 사람

2) 장애의 정도가 심하지 않은 장애인

- 가) 한 손의 둘째손가락을 포함하여 3개 손가락의 관절기능에 상당한 장애가 있는 사람
- 나) 한 손의 엄지손가락의 관절기능에 상당한 장애가 있는 사람
- 다) 한 손의 둘째손가락을 포함하여 2개 손가락의 관절기능에 현저한 장애가 있는 사람
- 라) 한 손의 셋째손가락, 넷째손가락, 다섯째손가락 모두의 관절기능에 현저한 장애가 있는 사람
- 마) 한 팔의 어깨관절, 팔꿈치관절, 손목관절 모두의 기능에 장애가 있는 사람
- 바) 한 팔의 어깨관절, 팔꿈치관절 또는 손목관절 중 하나의 기능에 상당한 장애가 있는 사람
- 사) 두 발의 모든 발가락의 관절기능에 현저한 장애가 있는 사람
- 아) 한 다리의 엉덩관절, 무릎관절, 발목관절 모두의 기능에 장애가 있는 사람
- 자) 한 다리의 엉덩관절 또는 무릎관절의 기능에 상당한 장애가 있는 사람
- 차) 한 다리의 발목관절의 기능에 현저한 장애가 있는 사람

다. 지체기능장애가 있는 사람

1) 장애의 정도가 심한 장애인

- 가) 두 팔의 기능에 상당한 장애가 있는 사람
- 나) 두 손의 엄지손가락 및 둘째손가락의 기능을 잃은 사람
- 다) 한 손의 모든 손가락의 기능을 잃은 사람
- 라) 한 팔의 기능에 현저한 장애가 있는 사람
- 마) 한 다리의 기능을 잃은 사람
- 바) 두 다리의 기능에 현저한 장애가 있는 사람
- 사) 목뼈 또는 등·허리뼈의 기능을 잃은 사람

2) 장애의 정도가 심하지 않은 장애인

- 가) 한 팔의 기능에 상당한 장애가 있는 사람
- 나) 한 손의 둘째손가락을 포함하여 세 손가락의 기능에 상당한 장애가 있는 사람
- 다) 한 손의 엄지손가락의 기능에 상당한 장애가 있는 사람
- 라) 한 손의 둘째손가락을 포함하여 두 손가락의 기능을 잃은 사람
- 마) 한 손의 셋째손가락, 넷째손가락 및 다섯째손가락 모두의 기능을 잃은 사람
- 바) 두 발의 모든 발가락의 기능을 잃은 사람

사) 한 다리의 기능에 상당한 장애가 있는 사람

아) 목뼈 또는 등·허리뼈의 기능이 저하된 사람

라. 신체에 변형 등의 장애가 있는 사람(장애의 정도가 심하지 않은 장애인에 해당함)

- 1) 한 다리가 건강한 다리보다 5센티미터 이상 짧거나 건강한 다리 길이의 15분의 1 이상 짧은 사람
- 2) 척추옆굽음증(척추측만증)이 있으며, 굽은각도가 40도 이상인 사람
- 3) 척추뒤굽음증(척추후만증)이 있으며, 굽은각도가 60도 이상인 사람
- 4) 성장이 멈춘 만 18세 이상의 남성으로서 신장이 145센티미터 이하인 사람
- 5) 성장이 멈춘 만 16세 이상의 여성으로서 신장이 140센티미터 이하인 사람
- 6) 연골무형성증으로 왜소증에 대한 증상이 뚜렷한 사람

#### 2. 뇌병변장애인

가. 장애의 정도가 심한 장애인

- 1) 보행 또는 일상생활동작이 상당히 제한된 사람
- 2) 보행이 경미하게 제한되고 섬세한 일상생활동작이 현저히 제한된 사람

나. 장애의 정도가 심하지 않은 장애인

보행 시 절뚝거림을 보이거나 섬세한 일상생활동작이 경미하게 제한된 사람

#### 3. 시각장애인

가. 장애의 정도가 심한 장애인

- 1) 좋은 눈의 시력(공인된 시력표로 측정한 것을 말하며, 굴절 이상이 있는 사람은 최대 교정시력을 기준으로 한다. 이하 같다)이 0.06 이하인 사람
- 2) 두 눈의 시야가 각각 모든 방향에서 5도 이하로 남은 사람

나. 장애의 정도가 심하지 않은 장애인

- 1) 좋은 눈의 시력이 0.2 이하인 사람
- 2) 두 눈의 시야가 각각 모든 방향에서 10도 이하로 남은 사람
- 3) 두 눈의 시야가 각각 정상시야의 50퍼센트 이상 감소한 사람
- 4) 나쁜 눈의 시력이 0.02 이하인 사람

#### 4. 청각장애인

가. 청력을 잃은 사람

1) 장애의 정도가 심한 장애인

두 귀의 청력을 각각 80데시벨 이상 잃은 사람(귀에 입을 대고 큰소리로 말을 해도 듣지 못하는 사람)

2) 장애의 정도가 심하지 않은 장애인

- 가) 두 귀에 들리는 보통 말소리의 최대의 명료도가 50퍼센트 이하인 사람
- 나) 두 귀의 청력을 각각 60데시벨 이상 잃은 사람(40센티미터 이상의 거리에서 발생된 말소리를 듣지 못하는 사람)
- 다) 한 귀의 청력을 80데시벨 이상 잃고, 다른 귀의 청력을 40데시벨 이상 잃은 사람

나. 평형기능에 장애가 있는 사람

1) 장애의 정도가 심한 장애인

양측 평형기능의 소실로 두 눈을 뜨고 직선으로 10미터 이상을 지속적으로 걸을 수 없는 사람

2) 장애의 정도가 심하지 않은 장애인

평형기능의 감소로 두 눈을 뜨고 10미터 거리를 직선으로 걸을 때 중앙에서 60센티미터 이상 벗어나고, 복합적인 신체운동이 어려운 사람

#### 5. 언어장애인

가. 장애의 정도가 심한 장애인

음성기능이나 언어기능을 잃은 사람

나. 장애의 정도가 심하지 않은 장애인

음성·언어만으로는 의사소통을 하기 곤란할 정도로 음성기능이나 언어기능에 현저한 장애가 있는 사람

**6. 지적장애인(장애의 정도가 심한 장애인에 해당함)**

지능지수가 70 이하인 사람으로서 교육을 통한 사회적·직업적 재활이 가능한 사람

**7. 자폐성장애인(장애의 정도가 심한 장애인에 해당함)**

제10차 국제질병사인분류(International Classification of Diseases, 10th Version)의 진단기준에 따른 전반성발달장애(자폐증)로 정상발달의 단계가 나타나지 않고, 기능 및 능력 장애로 일상생활이나 사회생활에 간헐적인 도움이 필요한 사람

**8. 정신장애인(장애의 정도가 심한 장애인에 해당함)**

가. 조현병으로 인한 망상, 환청, 사고장애 및 기괴한 행동 등의 양성증상이 있으나, 인격변화나 퇴행은 심하지 않은 경우로서 기능 및 능력 장애로 일상생활이나 사회생활에 간헐적으로 도움이 필요한 사람

나. 양극성 정동장애(情動障礙, 여러 현실 상황에서 부적절한 정서 반응을 보이는 장애)에 따른 기분·의욕·행동 및 사고의 장애증상이 현저하지는 않으나, 증상이 지속되거나 자주 반복되는 경우로서 기능 및 능력 장애로 일상생활이나 사회생활에 간헐적으로 도움이 필요한 사람

다. 재발성 우울장애로 기분·의욕·행동 등에 대한 우울 증상이 지속되거나 자주 반복되는 경우로서 기능 및 능력 장애로 일상생활이나 사회생활에 간헐적으로 도움이 필요한 사람

라. 조현정동장애(調絃情動障礙)로 가목부터 다목까지에 준하는 증상이 있는 사람

**9. 신장장애인**

가. 장애의 정도가 심한 장애인

만성신부전증으로 3개월 이상 혈액투석이나 복막투석을 받고 있는 사람

나. 장애의 정도가 심하지 않은 장애인

신장을 이식받은 사람

**10. 심장장애인**

가. 장애의 정도가 심한 장애인

심장기능의 장애가 지속되며, 가정에서 가벼운 활동은 할 수 있지만 그 이상의 활동을 하면 심부전증상이나 협심증증상 등이 나타나 정상적인 사회활동을 하기 어려운 사람

나. 장애의 정도가 심하지 않은 장애인

심장을 이식받은 사람

**11. 호흡기장애인**

가. 장애의 정도가 심한 장애인

1) 만성호흡기 질환으로 기관절개관을 유지하고 24시간 인공호흡기로 생활하는 사람

2) 폐나 기관지 등 호흡기관의 만성적인 기능장애로 평지에서 보행해도 호흡곤란이 있고, 평상시의 폐환기 기능(1초시 강제탈출량) 또는 폐확산능(폐로 유입된 공기가 혈액내로 녹아드는 정도)이 정상예측치의 40퍼센트 이하이거나 안정시 자연호흡상태에서의 동맥혈 산소분압이 65밀리미터수은주(mmHg) 이하인 사람

나. 장애의 정도가 심하지 않은 장애인

1) 폐를 이식받은 사람

2) 늑막루가 있는 사람

**12. 간장애인**

가. 장애의 정도가 심한 장애인

1) 간경변증, 간세포암종 등 만성 간질환을 가진 것으로 진단받은 사람 중 잔여 간기능이 만성 간질환 평가척도(Child-Pugh score) 평가상 C등급인 사람

2) 간경변증, 간세포암종 등 만성 간질환을 가진 것으로 진단받은 사람 중 잔여 간기능이 만성 간질환 평가척도(Child-Pugh score) 평가상 B등급이면서 난치성 복수(腹水)가 있거나 간성뇌증 등의 합병증이 있는 사람

나. 장애의 정도가 심하지 않은 장애인

간을 이식받은 사람

**13. 안면장애인**

가. 장애의 정도가 심한 장애인

1) 노출된 안면부의 75퍼센트 이상이 변형된 사람

2) 노출된 안면부의 50퍼센트 이상이 변형되고 코 형태의 3분의 2 이상이 없어진 사람

나. 장애의 정도가 심하지 않은 장애인

1) 노출된 안면부의 45퍼센트 이상이 변형된 사람

2) 코 형태의 3분의 1 이상이 없어진 사람

**14. 장루·요루장애인**

가. 장애의 정도가 심한 장애인

1) 배변을 위한 말단 공장루를 가지고 있는 사람

2) 장루와 함께 요루 또는 방광루를 가지고 있는 사람

3) 장루 또는 요루를 가지고 있으며, 합병증으로 장피누공 또는 배뇨기능장애가 있는 사람

나. 장애의 정도가 심하지 않은 장애인

1) 장루 또는 요루를 가진 사람

2) 방광루를 가진 사람

**15. 뇌전증장애인**

가. 성인 뇌전증

1) 장애의 정도가 심한 장애인

만성적인 뇌전증에 대한 적극적인 치료에도 불구하고 연 6회 이상의 발작(중증 발작은 월 5회 이상을 연 1회, 경증 발작은 월 10회 이상을 연 1회로 본다)이 있고, 발작으로 인한 호흡장애, 흡인성 폐렴, 심한 탈진, 두통, 구역질, 인지기능의 장애 등으로 요양관리가 필요하며, 일상생활 및 사회생활에서 보호와 관리가 수시로 필요한 사람

2) 장애의 정도가 심하지 않은 장애인

만성적인 뇌전증에 대한 적극적인 치료에도 불구하고 연 3회 이상의 발작(중증 발작은 월 1회 이상을 연 1회, 경증 발작은 월 2회 이상을 연 1회로 본다)이 있고, 이에 따라 협조적인 대인관계가 곤란한 사람

나. 소아청소년 뇌전증

1) 장애의 정도가 심한 장애인

전신발작, 뇌전증성 뇌병증, 근간대(筋間代) 발작, 부분발작 등으로 요양관리가 필요하며, 일상생활 및 사회생활에서 보호와 관리가 수시로 필요한 사람

2) 장애의 정도가 심하지 않은 장애인

전신발작, 뇌전증성 뇌병증, 근간대(筋間代) 발작, 부분발작 등으로 일상생활 및 사회생활에서 보호와 관리가 필요한 사람

**16. 중복된 장애의 합산 판정**

정도가 심하지 않은 장애를 둘 이상 가진 장애인은 보건복지부장관이 고시하는 바에 따라 장애의 정도가 심한 장애인으로 볼 수 있다. 다만, 다음 각 목의 경우에는 그렇지 않다.

가. 지적장애와 뇌병변장애가 같은 부위에 중복된 경우

나. 지적장애와 자폐성장애가 중복된 경우

다. 그 밖에 중복장애로 합산하여 판정하는 것이 타당하지 않다고 보건복지부장관이 정하는 경우

14. 사회보장정보시스템을 통한 소득항목 설명 및 소득자료 출처

| 구분    | 항목      | 소득 및 재산 항목 설명   | 자료 출처  |   |
|-------|---------|---|--|---|
| 소득    | 근로 소득   | 상시근로소득  | - 건강보험 보수월액<br>- 국민연금 표준보수월액 (소득신고)<br>- 고용·산재보험 보수월액<br>- 장애인고용공단자료 (사업주의 고용장려금 신고자료 /고용부담금 신고자료 : 근로소득)<br>- 국제청중합소득(근로소득)                         |   |
|       |         | 일용근로소득  | -근로계약에 따라 일정한 고용주에게 3개월 이상 계속하여 고용되지 아니한 자<br>-건설공사종사자(동일한 고용주에게 계속하여 1년 이상 고용된 자 제외)<br>-하역(항만)작업 종사자(통상 근로를 제공한 날에 급여를 지급받지 아니하고 정기적으로 근로대가를 받는 자) | - 국제청 일용근로소득 지급 명세서<br>- 고용노동부 고용·산재보험 근로내용 확인신고서     |
|       |         | 자활근로소득  | 자활근로, 자활공공근로, 자활공동체사업, 적응훈련, 직업훈련 등 자활급여의 일환으로 사업에 참여하여 근로를 제공하고 받는 급여 및 수당  | - 자활근로자 근로내역  |
|       |         | 공공일자리 소득  | 노인일자리사업, 장애인일자리사업, 공공근로 등에 참여한 대가로 얻는 소득   | - 노동부 '일모아' 근로내역                                      |
|       | 사업 소득   | 농업소득  | 경종업(耕種業), 과수·원예업, 양잠업, 종묘업, 특수작물생산업, 가축의 사육업, 종축업 또는 부화업 등과 이에 부수하는 업무에서 얻는 소득<br>* 농업소득=국제청 종합소득+농업직불금  | - 국제청 종합소득(사업소득)<br>- 농림축산식품부 농지원부<br>- 농림축산식품부 농업직불금 |
|       |         | 임업소득  | 영림업·임산물생산업 또는 야생조수사육업과 이에 부수하는 업무에서 얻는 소득  | - 국제청 종합소득(사업소득)                                      |
|       |         | 어업소득  | 어업과 이에 부수하는 업무에서 얻는 소득   | - 국제청 종합소득(사업소득)                                      |
|       |         | 기타사업소득  | 도매업·소매업, 제조업, 기타 사업에서 얻는 소득  | - 국제청 종합소득(사업소득)<br>- 사업자등록증                          |
|       | 재산 소득   | 임대소득  | 부동산·동산·권리 기타 재산의 대여로 발생하는 소득   | - 국제청 종합소득(재산소득)                                      |
|       |         | 이자소득  | 예금·주식·채권의 이자와 배당 또는 할인에 의하여 발생하는 소득  | - 국제청 종합소득(재산소득)                                      |
|       | 연금소득    | 민간 연금보험, 연금저축 등에 의해 정기적으로 발생하는 소득                         | - 금융정보 조회결과  |   |
| 기타 소득 | 공적이전 소득 | 각종 법령의 규정에 의해 지급되는 각종 수당·연금·급여·기타금품(일시금으로 받는 금품은 재산으로 산정) | - 국민연금급여, 사회퇴직연금급여, 공무원퇴직연금급여, 국방부 퇴직, 연금급여, 별정우체국연금, 한국고용정보원 실업급여<br>- 근로복지공단 산재보험급여<br>- 보훈처 보훈대상자명예수당<br>- 보훈처 보훈대상자보상급여 등                        |   |

|                            |                                 |   |   |  |
|----------------------------|---------------------------------|---|---|--|
| 총자산                        | 일반 자산                           | 토지, 건축물 및 주택  | - 토지(지방세법 제104조제1호~3호) : 「지적법」에 따라 지적공부의 등록 대상이 되는 토지와 그 밖에 사용되고 있는 사실상의 토지<br>- 건물(건축법 제2조제1항제2호) : 토지에 정착하는 공작물 중 지붕과 기둥 또는 벽이 있는 것 외에 딸린 시설물, 지하나 고가의 공작물에 설치하는 사무소·공연장·점포·차고·창고 등<br>- 시설물(지방세법 제6조제4호) : 토지에 정착하거나 지하 또는 다른 구조물에 설치하는 레저시설, 저장시설, 도크시설, 접안시설, 도관시설, 급·배수 시설, 에너지 공급시설 그 밖에 이와 유사한 시설 (이에 딸린 시설을 포함한다)<br>- 주택이란 세대의 구성원이 장기간 독립된 주거 생활을 할 수 있는 구조로 된 건축물의 전부 또는 일부 및 그 부속 토지를 말하며, 단독주택과 공동주택으로 구분(토지와 건축물의 범위에서 주택은 제외) | - 지방세정 자료                                    |
|                            |                                 | 자동차   | 지방세법에 의한 자동차(제124조)로 승용자동차, 승합자동차, 화물자동차, 특수자동차, 이륜자동차  | - 보험개발원 차량기준가액<br>- 지방세정 시가표준액<br>- 국토부 차적정보 |
|                            | 기타 자산                           | 임차보증금   | 주택, 상가 등의 전부 또는 일부를 일정기간 임차하는 대가로 소유권자에게 예약한 보증금 (전세보증금, 월세보증금, 상가보증금 등)  | - 국토부 확정일자 정보<br>- 직권조사 등록                   |
|                            |                                 | 선박·항공기  | 선박 : 기선·범선·전마선 등 명칭과 관계없이 모든 배를 의미<br>항공기 : 사람이 탑승 조정하여 항공에 사용하는 비행기·비행선·활공기· 회전익항공기 그밖에 이와 유사한 비행기구  | - 지방세정 자료                                    |
|                            |                                 | 입목재산  | 지상의 과수, 임목(林木), 죽목 등 입목(立木)재산   | - 지방세정 자료                                    |
|                            |                                 | 회원권   | 골프회원권, 콘도미니엄회원권, 종합체육시설이용회원권, 승마회원권, 요트회원권  | - 지방세정 자료                                    |
|                            |                                 | 조합원입주권  | 소득세법 제89조제2항에 따른 조합원입주권   | - 지방세정 자료                                    |
|                            |                                 | 어업권   | 수산업법 또는 내수면어업법의 규정에 의한 면허 어업에 대한 권리   | - 지방세정 자료                                    |
|                            | 금융 자산                           | 분양권   | 건물이 완성되는 때에 그 건물과 이에 부수되는 토지를 취득할 수 있는 권리(위 조합원입주권은 제외) : 조사일 현재까지 납부한 금액   | - 사회보장정보시스템을 통한 공적자료 또는 직권조사                 |
|                            |                                 | 금융자산  | 현금 또는 수표, 어음, 주식, 국·공채 등 유가증권<br>예금, 적금, 부금, 예치금, 보험 및 수익증권 등   | - 금융정보 조회결과                                  |
| 부채 (총자산 산정 시 자산금액 합계에서 차감) |                                 | 금융기관 대출금  | - 금융정보 조회결과   |  |
|                            |                                 | 금융기관이외의 기관 대출금<br>법에 근거한 공제회 대출금<br>법원에 의하여 확인된 사채<br>임대보증금<br>한국자산관리공사, 예금보험공사가 인수한 부실채권으로 공사가 증명한 부채<br>서민금융진흥원 대출금 | - 사회보장정보시스템을 통한 공적자료 또는 직권조사  |  |
| 자동차                        | 자동차관리법 시행규칙 제2조에서 정한 비영업용 승용자동차 | - 보험개발원 차량기준가액<br>- 지방세정 시가표준액<br>- 국토부 차적정보  |   |  |



| 영구임대(주거약자용)주택 공급신청서        |  |  |  |                    |                                   | 접수번호 |  |
|----------------------------|--|--|--|--------------------|-----------------------------------|------|--|
| 주택<br>신청유형                 | 단지명  | 전용면적   |  | m <sup>2</sup>     | 가구원수                              |      |  |
| 신청인                        | 성명   |  |  | 주민등록번호             |                                   |      |  |
|                            | 주소   |  |  |                    |                                   |      |  |
| 신청인                        | 전화번호   | 휴대전화( ) -<br>집전화( ) -  |  | 해당 시·도<br>/시·군 전입일 | 년 월 일                             |      |  |
|                            | 주거약자용  | <input type="checkbox"/> ( 순위) <input type="checkbox"/> 주거약자용 주택으로 설계되었으며, 3층 이하 저층으로 공급 |  |                    |                                   |      |  |
| 신청<br>순위                   | 일반<br>공급   | 1순위  | 가. 국민기초생활보장법상의 생계급여수급자 또는 의료급여수급자<br>나. 국가유공자 등(별표3 제1호 나목)으로서 생계·의료급여 수급자 선정 기준의 소득인정액 이하인 자<br>사. 만 65세 이상 직계존속 부양자로서 수급자 선정기준의 소득인정액 이하인 자<br>(피부양자의 배우자도 무주택자이어야 함)<br>자. 만 65세 이상인 사람으로서 「국민기초생활 보장법」 제2조제1호에 따른 수급권자 또는 같은 조 제10호에 따른 차상위계층에 해당하는 사람 |                    |                                   |      |  |
|                            |  | 2순위  | 차. 전년도 도시근로자 가구원수별 가구당 월평균소득 50%(1인 70%, 2인 60%)이하인 자로서 자산 요건을 충족 하는자  |                    |                                   |      |  |
|                            |  | 3순위  | 나. 전년도 도시근로자 가구원수별 가구당 월평균소득의 70%(1인 90%, 2인 80%)이하이고, 자산 요건을 충족하는 국가유공자 등<br>다. 일본군 위안부 피해자<br>라. 보호대상 한부모가족<br>마. 전년도 도시근로자 가구원수별 가구당 월평균소득의 70%(1인 90%, 2인 80%)이하이고, 자산 요건을 충족하는 북한이탈주민   |                    |                                   |      |  |
|                            |  |  | 바. 장애인등록증이 교부된자(지적장애인·정신장애인 및 3급 이상의 뇌병변장애인의 경우에는 그 배우자를 포함)로서 전년도 도시근로자 가구원수별 가구당 월평균 소득의 70%(1인 90%, 2인 80%)이하이고, 자산요건을 충족 하는자<br>아. 아동복지법에 따라 아동복지시설에서 퇴소하는 자로서 아동복지 시설의 장이 추천하는 자로서 전년도 도시근로자 가구원수별 가구당 월평균소득의 70%(1인 90%, 2인 80%)이하이고, 자산요건을 충족 하는자   |                    |                                   |      |  |
|                            |  | 4순위  | 가. 국토교통부장관 또는 시·도지사가 영구임대주택의 입주가 필요하다고 인정하는 자  |                    |                                   |      |  |
| 5순위                        | 타. 장애인등록증이 교부된자(지적장애인·정신장애인 및 3급 이상의 뇌병변장애인의 경우에는 그 배우자를 포함)로서 전년도 도시근로자 가구원수별 가구당 월평균소득의 100%(1인 120%, 2인 110%)이하이고, 자산요건을 충족 하는자   |  |  |                    |                                   |      |  |
| 주택<br>및<br>자산<br>현황        | <input type="checkbox"/> 무주택세대구성원  |  | <input type="checkbox"/> 총자산가액 이하  |                    | <input type="checkbox"/> 자동차가액 이하 |      |  |
|                            | <작성요령 및 유의사항><br>1. 무주택세대구성원 중 공급신청자격자만 신청가능하며, 주택 및 자산현황은 무주택세대구성원 전원을 대상으로 적용합니다.<br>2. 총자산 및 자동차는 해당 기준요건이 필요한 입주자 자격의 경우 작성합니다.<br>(2023년도 기준가액 총자산 25,500만원 이하, 자동차 3,683만원 이하)<br>3. 주택소유 및 자격·소득·자산(총자산 및 자동차), 입주자격제한(불법양도·전대) 여부 확인 결과 부적격자로 판명 될 경우 입주대상자로 선정될 수 없습니다. |  |  |                    |                                   |      |  |
| 위와 같이 영구임대주택 공급신청서를 제출합니다. |  |  |  |                    |                                   |      |  |
| 년 월 일                      |  |  |  | 신청인                |                                   | (인)  |  |
| <b>고성군수 귀하</b>             |  |  |  |                    |                                   |      |  |

### 개인정보 수집·이용 및 제3자 제공 동의서 (임대주택 입주신청자/계약자용)

「공공주택 특별법」 제53조에 따라 국토교통부로부터 권한 위임 받은 한국토지주택공사는 「공공주택 특별법」 제4조에 따른 공공주택사업자로서 같은 법 제48조의6에 따라 공공주택 공급신청자의 자격확인 또는 공공주택 거주자 실태조사를 위하여 개인정보 등을 관계기관으로부터 제공받아 이용할 수 있으며, 같은 법 제48조의7에 따라 제공받은 자료 또는 정보를 수집, 관리, 보유 또는 활용할 수 있습니다.

**1. [필수] 개인정보 수집·이용 및 제3자 제공에 동의하는 사람의 성명, 주민등록번호, 청약자와의 관계, 서명 또는 날인**

| 성명 | 주민등록번호 | 관계  | 서명        | 성명 | 주민등록번호 | 관계 | 서명        |
|----|--------|-----|-----------|----|--------|----|-----------|
|    | -      | 본인  | (서명 또는 인) |    | -      |    | (서명 또는 인) |
|    | -      | 배우자 | (서명 또는 인) |    | -      |    | (서명 또는 인) |
|    | -      |     | (서명 또는 인) |    | -      |    | (서명 또는 인) |
|    | -      |     | (서명 또는 인) |    | -      |    | (서명 또는 인) |

\* 만14세 이상의 세대원은 본인이 직접 서명하고, 만14세 미만의 세대원은 보호자(법정대리인)가 서명함

**2. 개인정보 수집·이용 안내**

| 수집하는 개인정보 항목  | 수집·이용 목적   | 보유·이용기간  |
|---|--|--|
| <b>기본</b><br>- 주민등록사항(성명, 주소, 거주지차별, 신청인과의 관계)<br>- 병역사항(행복주택 공급 시 남성에게만 해당)<br>- 연락처(유·무선 전화번호, 이메일주소)<br>- 주택청약종합저축 가입내역(은행, 계좌번호, 납입인정횟수, 저축금액)<br>- 주택소유 및 공공임대주택 계약·입주내역 | 한국토지주택공사가 공급하는 공공임대주택의 임차인 자격 심사 및 선정순위 결정, 임대차 계약체결 및 관리, 임대료 수납관리, 임대주택 입주자 관리, 임대주택 중복입주 확인, 임대주택 거주자 실태조사 및 만족도 조사, 임대주택 정책자료 활용, 입차권 불법양도·전대 확인 | <b>청약신청일로부터<br/>신청자는 6개월,<br/>당첨(예비)자는 5년,<br/>계약자는 영구</b> |
| <b>소득</b><br>- 「소득세법」 제12조, 제16조부터 제22조에 따른 소득내역<br>- 공적연금 가입내역<br>- 건강보험 가입내역<br>- 국가·지자체 등으로부터 지급받는 각종 급여, 수당 및 직불금내역<br>- 국세 및 지방세 과세내역<br>- 사업자등록사항                       |  |  |
| <b>자산</b><br>- 토지, 주택, 건축물 및 자동차 보유내역   |  |  |
| <b>기타</b><br>- 「국민기초생활 보장법」 상 수급자 또는 차상위계층 해당여부   |  |  |

※ 위의 개인정보 수집·이용에 대한 동의를 거부할 권리가 있습니다. 단, 동의를 거부할 경우 한국토지주택공사가 본인의 임대주택 공급신청 접수를 거부하거나 임대차계약(경신계약 포함) 체결에 응하지 않을 수 있습니다.

**[필수]** 본인(공급신청자를 말하며, 위 1호에 기재된 사람을 포함합니다. 이하 같습니다.)은 본인의 개인정보를 본인으로부터 직접 제공받거나 「개인정보 보호법」 제2조제6호에 규정한 공공기관 및 관계기관으로부터 정보통신망 또는 「전자정부법」 제36조제1항에 따른 행정정보의 공동 이용 등을 통하여 제공받아 수집·이용하는데 동의하십니까?

|    |  |     |  |
|----|--|-----|--|
| 동의 |  | 미동의 |  |
|----|--|-----|--|

※ **주민(외국인)등록번호 수집·이용안내** : 「개인정보보호법」 제15조 제1항 제3호에 따라 정보주체의 동의 없이 개인정보를 수집·이용합니다.  
 가. 수집하는 개인정보 항목 : **신청자 주민등록번호(외국인등록번호), 세대구성원 주민등록번호(외국인등록번호)**  
 나. 수집·이용목적 : 한국토지주택공사가 공급하는 공공임대주택 임차인 자격 심사 및 선정순위 결정, 임대차 계약체결 및 관리, 임대료 수납관리, 임대 주택 입주자 관리, 임대주택 중복 입주 확인, 임대주택 거주자 실태조사 및 만족도 조사, 임대주택 정책자료 활용, 입차권 불법양도·전대 확인  
 다. 수집근거 : 「공공주택 특별법 시행령」 제63조(고유식별정보의 처리)  
 라. 보유·이용기간 : **청약신청일로부터 6개월, 당첨(예비)자는 5년, 계약자는 영구**

※ **개인정보의 파기절차 및 방법** : 수집한 개인정보는 이용목적 달성 후 지체 없이(5일 이내) 파기하며, 종이 형태로 보유중인 개인정보는 분쇄 또는 소각을 통해, 전자파일 형태로 보유 중인 개인정보는 재생 불가능한 기술적 방법을 사용하여 파기합니다. 다만, 관계법령의 규정에 의하여 보존할 필요가 있는 경우, 공사는 관계법령에서 정한 일정기간 동안 관련 정보를 보존합니다.

**3. 민감정보 수집·이용 안내**

|  |
|--|
| 가. 민감정보 수집·이용 목적 : 한국토지주택공사가 공급하는 공공임대주택 임차인 자격심사 및 선정순위 결정  |
| 나. 수집하려는 민감정보의 항목 : <b>장애인 해당여부, 장애유형·정도</b>   |
| 다. 민감정보의 보유·이용 기간 : <b>청약신청일로부터 6개월, 당첨(예비)자는 5년, 계약자는 영구</b>  |
| 라. 민감정보 수집 및 이용 동의 거부권 : 민감정보를 제공하고자 하는 자는 민감정보 활용 동의를 거부할 수 있습니다. 단, 동의를 거부할 경우 우선공급 대상 "장애인 등"에서 제외되고, 장애인 관련 배점 적용대상 및 편의시설 설치대상에서 제외됨을 알려드립니다. |

[선택] 본인은 위 2~3호 사무를 위하여 위와 같이 민감정보를 처리하는데 동의하십니까?

동의

미동의

4. 개인정보의 제3자 제공 동의여부

가. 개인정보를 제공받는 자 : 국토교통부장관, 「개인정보 보호법」 제2조제6호에 규정한 공공기관으로서 소득·재산 및 주택 관련 원천정보 보유기관, 「사회복지사업법」 제6조의3에 따라 설립된 기구(사회보장정보원), 「공공주택특별법」 제48조의3에 의거 공공임대주택 중복입주 확인 및 동법 제49조의7에 따라 불분양도·전대 입차인정보 관리하는 전산관리지정기관, 임대주택 위탁관리업체, 거주자 실태조사업무 수탁자 및 만족도 조사업무 수탁자, 한국토지주택공사와의 협약 등을 통해 임대료 카드결제 서비스를 제공하는 카드사, 결제대행사 및 금융결제원, 우정사업본부, 한국부동산원

나. 개인정보를 제공받는 자의 개인정보 이용 목적, 제공항목, 보유·이용기간

Table with 4 columns: 제공받는 자, 제공목적, 제공항목, 보유·이용기간. Rows include: 국토교통부장관, 임대주택 위탁관리업체, 소득·재산주택공공임대주택 계약 및 입주 관련 원천정보 보유기관, 사회복지정보원, 거주자 실태조사 업무 수탁자, 입주자 만족도조사 업무 수탁자, 카드사, 결제대행사, 한국부동산원, 금융결제원, 우정사업본부, 전산관리지정기관.

※ 위의 개인정보 수집·이용에 대한 동의를 거부할 권리가 있습니다. 단, 동의를 거부할 경우 한국토지주택공사가 본인의 임대주택 공급신청 접수를 거부하거나 임대차계약(경신계약 포함) 체결에 응하지 않을 수 있습니다.

[필수] 본인은 위와 같이 본인의 개인정보를 제3자에게 제공하는데 동의하십니까?

동의

미동의

5. 공공주택 관련 정보 제공을 위한 개인정보 수집·이용 안내

가. 개인정보 수집·이용 목적 : 입주자모집 알림 등 공공주택 관련 정보제공 및 홍보

나. 수집하려는 개인정보의 항목 : 유선·휴대전화번호

다. 개인정보의 보유·이용 기간 : 청약신청일로부터 신청자는 6개월, 당첨(예비)자는 5년, 계약자는 영구

라. 선택항목에 동의하지 않을 수 있으며, 동의하지 않더라도 한국토지주택공사에서 공급하는 분양·임대주택의 청약서비스 이용에는 제한이 없으나, 공공주택 관련 정보 메시지(또는 전화)가 발송되지 않습니다.

[선택] 본인은 위와 같이 본인의 개인정보를 수집·이용하는데 동의하십니까?

동의

미동의

고성군수 귀하

금융정보 등(금융·신용·보험정보) 제공 동의서

1. 공공임대주택 신청자 인적사항

Table with 3 columns: 관계, 성명, 주민등록번호(외국인등록번호). Rows for 신청자 and 주소.

2. 금융정보 등 제공 동의자(신청자 또는 신청자의 세대원 등)

Table with 5 columns: 신청자와의 관계, 동의자 성명, 주민등록번호(외국인등록번호), 금융정보 등의 제공을 동의함(서명 또는 인), 금융정보 등의 제공 사실을 동의자에게 통보하지 않는 것에 동의함(서명 또는 인). Rows for multiple family members.

- 1) 「공공주택 특별법」 제48조의4 및 같은 법 시행령 제42조에 따라 공공임대주택의 입주자 선정에 필요한 금융재산조사를 위하여 금융기관등이 신청자 본인, 배우자, 신청자의 세대주, 신청자와 세대주의 직계 존속·비속의 금융정보등을 국토교통부장관에게 제공하는 것에 동의합니다.
2) 금융기관등이 금융정보등을 국토교통부장관에게 제공한 사실을 동의자에게 통보하지 않는 데에 동의합니다(동의하지 않는 경우 금융기관등이 금융정보등의 제공사실을 정보제공 동의자 개인에게 우편 또는 휴대전화 문자메시지로 송부하게 됩니다).

3. 금융정보 등의 제공 범위, 대상 금융기관 등의 명칭 : 뒷면 참조

4. 금융정보 등의 제공 동의 유효기간 : 제출일부터 6개월

5. 정보제공 목적 : 「공공주택 특별법」에 따른 공공임대주택의 입주자 선정 지원

년 월 일

금융기관장·신용정보집중기관장 귀하



[별지 제3호 서식] 자산보유사실 확인서

| 금융기관 등의 명칭  |
|---|
| 1. 「금융실명거래 및 비밀보장에 관한 법률」 제2조제1호에 따른 금융회사등<br>가. 「은행법」에 따른 은행<br>나. 「중소기업은행법」에 따른 중소기업은행<br>다. 「한국산업은행법」에 따른 한국산업은행<br>라. 「한국수출입은행법」에 따른 한국수출입은행<br>마. 「한국은행법」에 따른 한국은행<br>바. 「자본시장과 금융투자업에 관한 법률」에 따른 투자매매업자·투자증개업자·집합투자업자·신탁업자·증권금융회사·종합금융회사 및 명의개서대행회사<br>사. 「상호저축은행법」에 따른 상호저축은행 및 상호저축은행중앙회<br>아. 「농업협동조합법」에 따른 조합과 그 중앙회 및 농협은행<br>자. 「수산업협동조합법」에 따른 조합 및 중앙회<br>차. 「신용협동조합법」에 따른 신용협동조합 및 신용협동조합중앙회<br>카. 「새마을금고법」에 따른 금고 및 중앙회<br>타. 「보험업법」에 따른 보험회사<br>파. 「우체국예금·보험에 관한 법률」에 따른 체신관서<br>하. 「금융실명거래 및 비밀보장에 관한 법률 시행령」 제2조에 따른 기관<br>2. 「신용정보의 이용 및 보호에 관한 법률」 제25조에 따른 신용정보집중기관: 전국은행연합회 등 |
| 금융정보 등의 범위  |
| 1. 금융정보<br>가. 보통예금, 저축예금, 자유저축예금 등 요구불 예금: 최근 3개월 이내의 평균 잔액<br>나. 정기예금, 정기적금, 정기저축 등 저축성예금: 잔액 또는 총납입금<br>다. 주식, 수익증권, 출자금, 출자지분: 최종 시세가액. 이 경우 비상장주식의 평가에 관하여는 「상속세 및 증여세법 시행령」 제54조제1항을 준용합니다.<br>라. 채권, 어음, 수표, 채무증서, 신주인수권 증서: 액면가액<br>마. 연금저축: 정기적으로 지급된 금액 또는 최종 잔액<br>2. 신용정보<br>가. 대출 현황 및 연체 내용<br>나. 신용카드 미결제 금액<br>3. 보험정보<br>가. 보험증권: 해약하는 경우 지급받게 될 환급금 또는 최근 1년 이내에 지급된 보험금<br>나. 연금보험: 해약하는 경우 지급받게 될 환급금 또는 정기적으로 지급되는 금액   |
| 유의사항  |
| 1. 공공임대주택의 공급을 신청(제계약을 체결하는 경우를 포함합니다)하는 자가 이 동의서 제출을 2회 이상 거부·기피할 경우 신청이 각하되거나, 「공공주택 특별법」 제49조의3에 따라 임대차계약이 해지·해제되거나 제계약이 거절될 수 있습니다.<br>2. 이 동의서는 최초로 공공임대주택의 공급을 신청하거나 제계약을 체결할 때 한 번만 제출하면 되며, 앞에서 "유효기간"이란 동의서 제출일부터 6개월 이내에 금융정보등을 조회한다는 의미입니다. 향후, 제계약을 체결할 때 동의서면을 추가로 제출하지 않아도 사업주체는 금융정보등의 제공을 요청할 수 있으나, 동의 대상자가 추가된 경우에는 추가된 동의 대상자에 대한 동의서면을 별도로 제출하여야 합니다.<br>3. 동의자의 금융정보등은 공공임대주택의 입주자 선정 및 제계약 시 자격확인을 위한 금융재산조사 목적 외에 다른 용도로 사용하거나 다른 사람 또는 기관에 제공되지 않으며, 이를 위반한 자에 대해서는 「공공주택 특별법」 제57조에 따라 5년 이하의 징역 또는 3천만원 이하의 벌금에 처할 수 있습니다.  |

210mm×297mm[백상지(80g/㎡) 또는 중질지(80g/㎡)]

| 자산 보유 사실 확인서  |  |  |      |       |           |
|---|--|--|------|-------|-----------|
| 신청인   | 성명   |  | 생년월일 |       |           |
|   | 주소   |  |      |       |           |
| 무주택세대구성원 보유 자산에 대한 사실 확인 내용   |  |  |      |       |           |
| 구분  | 해당 여부  | 소재지 또는 내역  | 금액   | 명의인   | 신청자와의 관계  |
| 기타 자산   | 임차보증금  | 예 <input type="checkbox"/><br>아니오 <input type="checkbox"/> |      | 원     | [임차인]     |
|   |  |  |      | 원     | [임차인]     |
|   | 분양권  | 예 <input type="checkbox"/><br>아니오 <input type="checkbox"/> |      | 원     | [수분양자]    |
|   |  |  |      | 원     | [수분양자]    |
|   | 비상장주식  | 예 <input type="checkbox"/><br>아니오 <input type="checkbox"/> |      | 원     | [주주(보유자)] |
|   |  |  |      | 원     | [주주(보유자)] |
| 출자금/<br>출자지분  | 예 <input type="checkbox"/><br>아니오 <input type="checkbox"/> |  | 원    | [출자자] |           |
|   |  |  | 원    | [출자자] |           |
| 부채  | 임대보증금  | 예 <input type="checkbox"/><br>아니오 <input type="checkbox"/> |      | 원     | [임대인]     |
|   |  |  |      | 원     | [임대인]     |
| 1. 상기 본인은 상기 사실 확인 내용에 대해 성실히 신고하였으며, 향후 확인조사 등을 통해 상기 신고 사실이 허위로 확인되었을 경우, 어떠한 처벌(계약해지 등)도 감수할 것을 확인합니다.<br>2. 자산별 보유에 따른 추가 제출 서류<br>가. 임차보증금 : 해당 주택, 상가 등의 임대차계약서 사본(확정일자가 표시되어야 함)<br>나. 분양권 : 해당 주택 분양계약서 사본 및 제출일 현재까지 분양대금 납부확인원(대출금액이 포함된 조사일 현재까지 총 납부한 금액)<br>다. 임대보증금 : 해당 주택, 상가 등의 임대차계약서 사본(확정일자가 표시되어야 함)<br>라. 비상장주식 : 증권사 조회내역, 주식보관증 등 종목, 수량 및 가액을 증명할 수 있는 자료<br>마. 출자금/출자지분 : 출자증서 사본 |  |  |      |       |           |
| 신청인 :   |  |  |      |       | (인)       |
| 년 월 일<br><b>고성군수 귀하</b>   |  |  |      |       |           |
| ※ 공공주택 특별법 제57조의4(벌칙)<br>거짓이나 그 밖의 부정한 방법으로 임대주택을 임대받거나 임대받게 한 자는 2년 이하의 징역이나 2천만원 이하의 벌금에 처한다.<br>※ 주택법 제106조(과태료)<br>입주자자격, 해당첨 제한 및 공급 순위 등 위반하여 주택을 공급받은 자에게는 500만원 이하의 과태료를 부과한다.  |  |  |      |       |           |



